

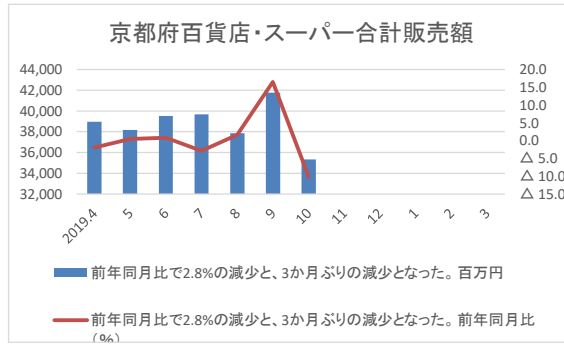
京都府経済動向調査結果

引用：京都府「京都府経済の動向」

■京都府百貨店・スーパー合計販売額

前年同月比で2.8%の減少と、3か月ぶりの減少となった。

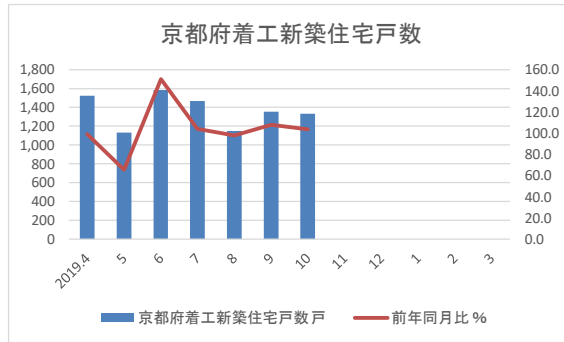
月別	百万円	前年同月比 (%)
2019.4	38,949	△ 1.9
5	38,165	0.5
6	39,539	0.8
7	39,684	△ 2.8
8	37,845	1.6
9	41,788	16.5
10	35,325	△ 10.1
11		
12		
1		
2		
3		



■京都府着工新築住宅戸数

前年同月比で2か月連続の増加となった。

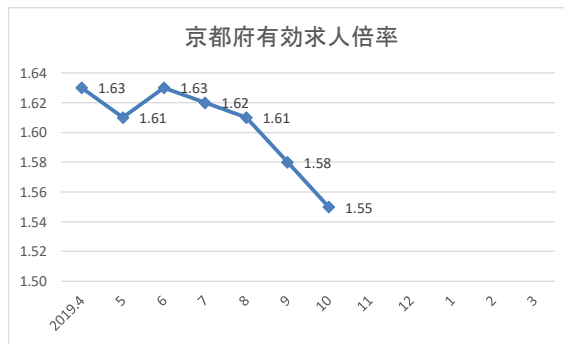
月別	戸	前年同月比 (%)
2019.4	1,523	99.1
5	1,130	65.5
6	1,587	151.1
7	1,468	104.3
8	1,148	98.0
9	1,356	107.8
10	1,333	103.8
11		
12		
1		
2		
3		



■京都府有効求人倍率

前月比0.01ポイントの低下で2か月ぶりの低下となった。

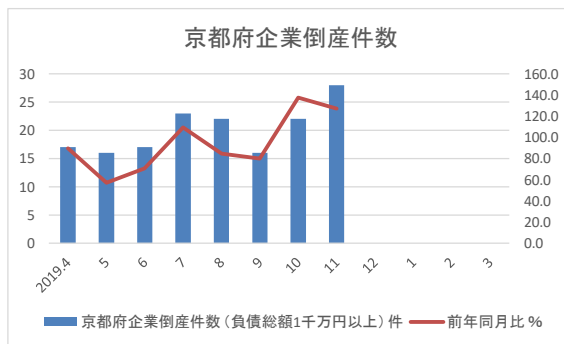
月別	倍	前月差 (倍)
2019.4	1.63	0.02
5	1.61	△ 0.02
6	1.63	0.02
7	1.62	△ 0.01
8	1.61	△ 0.01
9	1.58	△ 0.03
10	1.55	△ 0.03
11		
12		
1		
2		
3		



■京都府企業倒産件数 (負債総額1千万円以上)

前年同月比で減少に転じた。

月別	件	前年同月比 (%)
2019.4	17	89.5
5	16	57.1
6	17	70.8
7	23	109.5
8	22	84.6
9	16	80.0
10	22	137.5
11	28	127.3
12		
1		
2		
3		



■京都府負債総額 (負債総額1千万円以上)

前年同月比で減少しているものの、月別では負債総額が突出している。

月別	百万円	前年同月比 (%)
2019.4	579	36.2
5	790	25.5
6	994	33.7
7	664	50.3
8	3,814	94.9
9	1,073	104.8
10	1,017	83.0
11	1,821	146.4
12		
1		
2		
3		

