

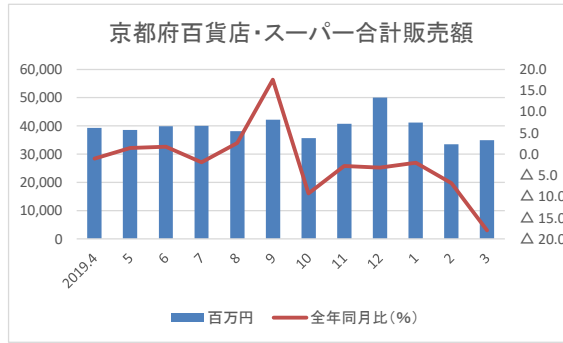
## 京都府経済動向調査結果

引用：京都府「京都府経済の動向」

### ■京都府百貨店・スーパー合計販売額

前年同月比で6か月連続の減少となった。

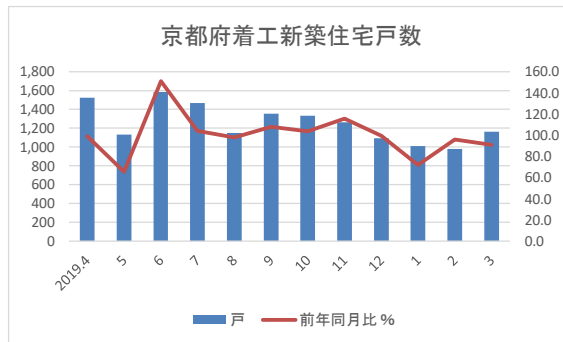
月別	百万円	前年同月比 (%)
2019.4	39,332	△ 1.0
5	38,539	1.5
6	39,926	1.8
7	40,066	△ 1.9
8	38,205	2.6
9	42,190	17.6
10	35,666	△ 9.3
11	40,817	△ 2.8
12	50,030	△ 3.2
1	41,241	△ 2.0
2	33,558	△ 6.9
3	35,000	△ 18.0



### ■京都府着工新築住宅戸数

前年同月比で4か月連続の減少となった。

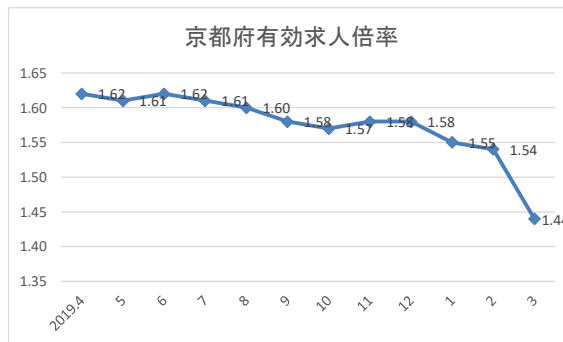
月別	戸	前年同月比 (%)
2019.4	1,523	99.1
5	1,130	65.5
6	1,587	151.1
7	1,468	104.3
8	1,148	98.0
9	1,356	107.8
10	1,333	103.8
11	1,261	115.8
12	1,094	99.5
1	1,010	71.9
2	978	96.0
3	1,163	91.1



### ■京都府有効求人倍率

前月比で3か月連続の低下となった。

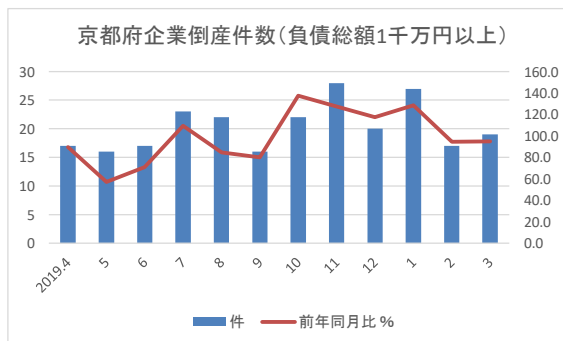
月別	倍	%
2019.4	1.62	0.01
5	1.61	△ 0.01
6	1.62	0.01
7	1.61	△ 0.01
8	1.60	△ 0.01
9	1.58	△ 0.02
10	1.57	△ 0.01
11	1.58	0.01
12	1.58	0.00
1	1.55	△ 0.03
2	1.54	△ 0.01
3	1.44	△ 0.10



### ■京都府企業倒産件数（負債総額1千万円以上）

前年同月比で2か月連続の減少となった。

月別	件	前年同月比 (%)
2019.4	17	89.5
5	16	57.1
6	17	70.8
7	23	109.5
8	22	84.6
9	16	80.0
10	22	137.5
11	28	127.3
12	20	117.6
1	27	128.6
2	17	94.4
3	19	95.0



### ■京都府負債総額（負債総額1千万円以上）

前年同月比で2か月連続の低下である。

月別	百万円	前年同月比 (%)
2019.4	579	36.2
5	790	25.5
6	994	33.7
7	664	50.3
8	3,814	94.9
9	1,073	104.8
10	1,017	83.0
11	1,821	146.4
12	1,326	341.8
1	1,265	147.4
2	842	80.0
3	415	49.3

