

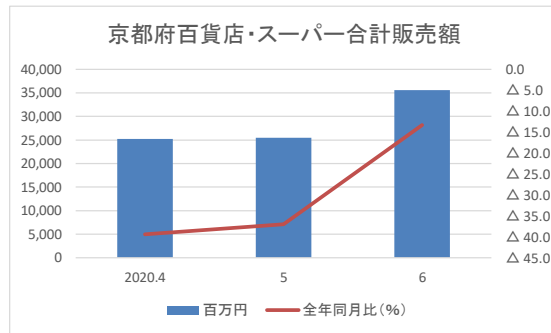
京都府経済動向調査結果

引用：京都府「京都府経済の動向」

■京都府百貨店・スーパー合計販売額

前年同月比で9か月連続の減少となった。

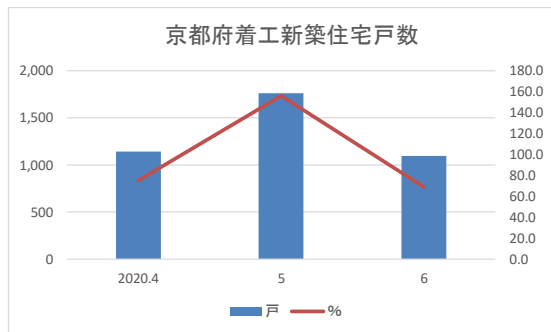
| | 百万円 | 前年同月比 (%) |
|--------|--------|-----------|
| 2020.4 | 25,216 | △ 39.4 |
| 5 | 25,489 | △ 37.0 |
| 6 | 35,629 | △ 13.3 |



■京都府着工新築住宅戸数

前年同月比で2か月ぶりの減少となった。

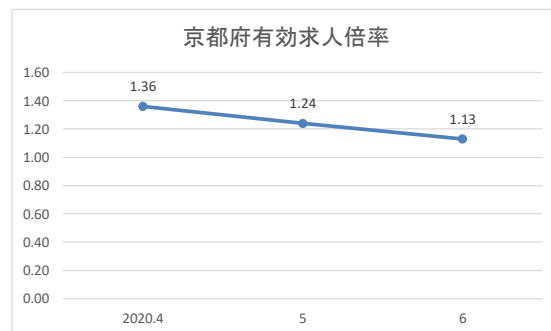
| | 戸 | % |
|--------|-------|-------|
| 2020.4 | 1,140 | 74.9 |
| 5 | 1,763 | 156.0 |
| 6 | 1,094 | 68.9 |



■京都府有効求人倍率

前月比6か月連続の低下となった。

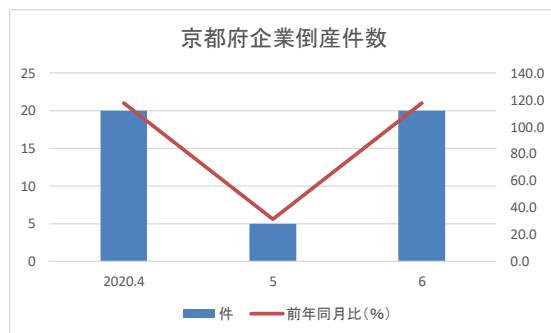
| | 倍 | 前月差 (倍) |
|--------|------|---------|
| 2020.4 | 1.36 | △ 0.08 |
| 5 | 1.24 | △ 0.12 |
| 6 | 1.13 | △ 0.11 |



■京都府企業倒産件数（負債総額1千万円以上）

前年同月比で2か月ぶりの増加となった。

| | 件 | 前年同月比 (%) |
|--------|----|-----------|
| 2020.4 | 20 | 117.6 |
| 5 | 5 | 31.3 |
| 6 | 20 | 117.6 |



■京都府負債総額（負債総額1千万円以上）

前年同月比で2か月ぶりの低下である。

| | 百万円 | 前年同月比 (%) |
|--------|-------|-----------|
| 2020.4 | 916 | 158.2 |
| 5 | 2,189 | 277.1 |
| 6 | 886 | 89.1 |

