

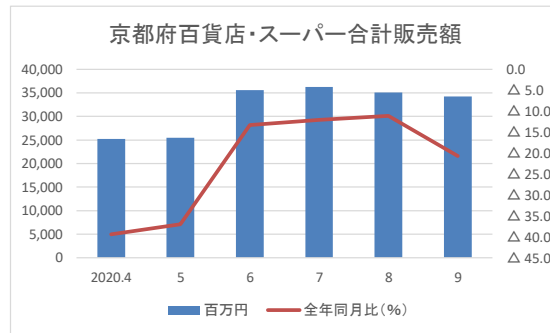
京都府経済動向調査結果

引用：京都府「京都府経済の動向」

■京都府百貨店・スーパー合計販売額

前年同月比で12か月連続の減少となった。

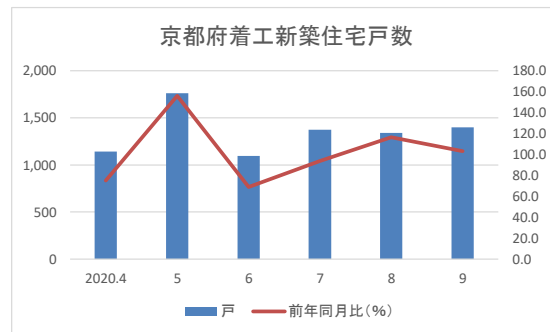
	百万円	前年同月比 (%)
2020.4	25,216	△ 39.4
5	25,489	△ 37.0
6	35,629	△ 13.3
7	36,272	△ 12.1
8	35,070	△ 11.1
9	34,241	△ 20.7



■京都府着工新築住宅戸数

前年同月比で2か月連続の増加となった。

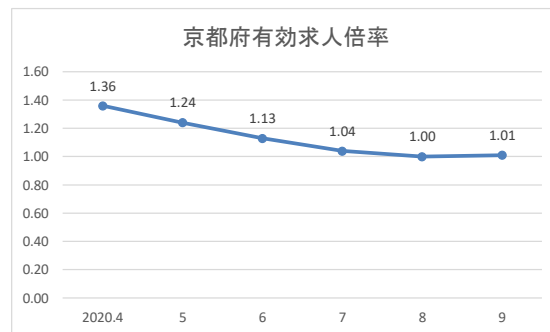
	戸	前年同月比 (%)
2020.4	1,140	74.9
5	1,763	156.0
6	1,094	68.9
7	1,373	93.5
8	1,338	116.6
9	1,397	103.0



■京都府有効求人倍率

前月比0.01ポイントの上昇で9か月ぶりの上昇となった。

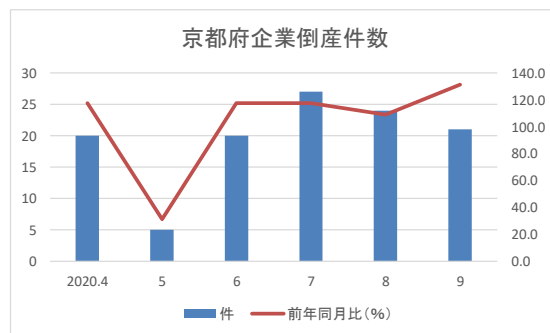
	倍	前月差 (倍)
2020.4	1.36	△ 0.08
5	1.24	△ 0.12
6	1.13	△ 0.11
7	1.04	△ 0.09
8	1.00	△ 0.79
9	1.01	0.01



■京都府企業倒産件数（負債総額1千万円以上）

前年同月比で4か月連続の増加となった。

	件	前年同月比 (%)
2020.4	20	117.6
5	5	31.3
6	20	117.6
7	27	117.4
8	24	109.1
9	21	131.3



■京都府負債総額（負債総額1千万円以上）

前年同月比で2か月連続の低下である。

	百万円	前年同月比 (%)
2020.4	916	158.2
5	2,189	277.1
6	886	89.1
7	1,163	175.2
8	460	12.1
9	903	84.2

