

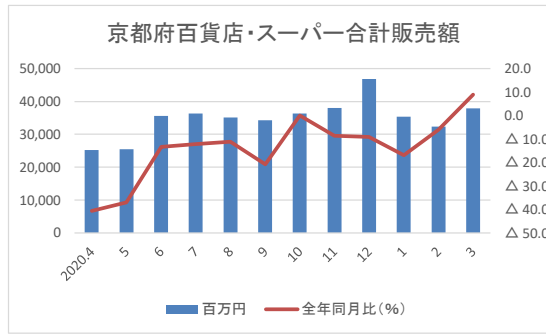
京都府経済動向調査結果

引用：京都府「京都府経済の動向」

■京都府百貨店・スーパー合計販売額

前年同月比で8.9%の増加と、2か月ぶりの増加となった。

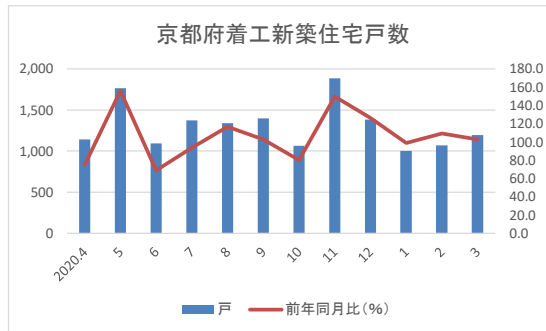
	百万円	前年同月比 (%)
2020.4	25,216	△ 40.6
5	25,489	△ 37.0
6	35,629	△ 13.3
7	36,272	△ 12.1
8	35,070	△ 11.1
9	34,241	△ 20.7
10	36,339	0.0
11	37,992	△ 8.6
12	46,820	△ 9.1
1	35,401	△ 16.8
2	32,388	△ 6.0
3	37,864	8.9



■京都府着工新築住宅戸数

前年同月比で2か月連続の増加となった。

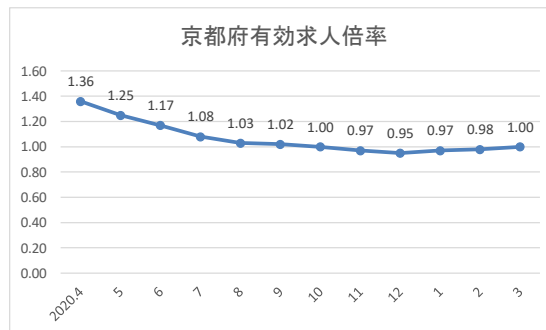
	戸	前年同月比 (%)
2020.4	1,140	74.9
5	1,763	156.0
6	1,094	68.9
7	1,373	93.5
8	1,338	116.6
9	1,397	103.0
10	1,066	80.0
11	1,888	149.7
12	1,382	126.3
1	1,001	99.1
2	1,069	109.3
3	1,196	102.8



■京都府有効求人倍率

前月比0.02ポイントの回復で3か月連続の上昇となった。

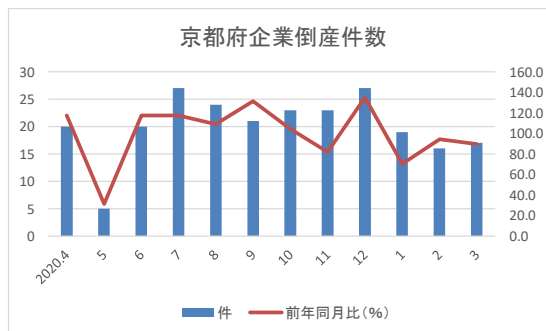
	倍	前月差 (倍)
2020.4	1.36	△ 0.06
5	1.25	△ 0.11
6	1.17	△ 0.08
7	1.08	△ 0.09
8	1.03	△ 0.05
9	1.02	△ 0.01
10	1.00	△ 0.02
11	0.97	△ 0.03
12	0.95	△ 0.02
1	0.97	0.02
2	0.98	0.01
3	1.00	0.02



■京都府企業倒産件数（負債総額1千万円以上）

前年同月比で3か月連続の減少となった。

	件	前年同月比 (%)
2020.4	20	117.6
5	5	31.3
6	20	117.6
7	27	117.4
8	24	109.1
9	21	131.3
10	23	104.5
11	23	82.1
12	27	135.0
1	19	70.4
2	16	94.1
3	17	89.5



■京都府負債総額（負債総額1千万円以上）

前年同月比で3か月連続の上昇である。

	百万円	前年同月比 (%)
2020.4	916	158.2
5	2,189	277.1
6	886	89.1
7	1,163	175.2
8	460	12.1
9	903	84.2
10	698	68.6
11	4,496	246.9
12	1,319	99.5
1	1,619	128.0
2	1,463	173.8
3	2,531	609.9

