

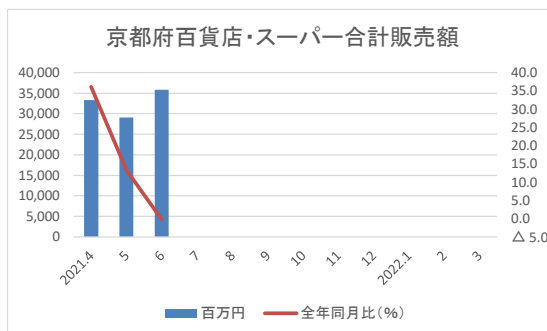
京都府経済動向調査結果

引用：京都府「京都府経済の動向」

■京都府百貨店・スーパー合計販売額

前年同月比で0.2%の減少と、4か月ぶりの減少となった。

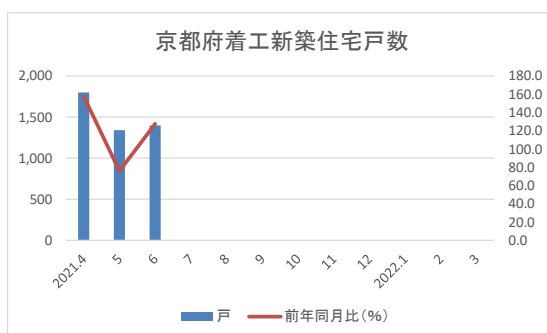
	百万円	前年同月比 (%)
2021.4	33,281	36.1
5	29,083	13.2
6	35,781	△ 0.2
7		
8		
9		
10		
11		
12		
2022.1		
2		
3		



■京都府着工新築住宅戸数

前年同月比で2か月ぶりの増加となった。

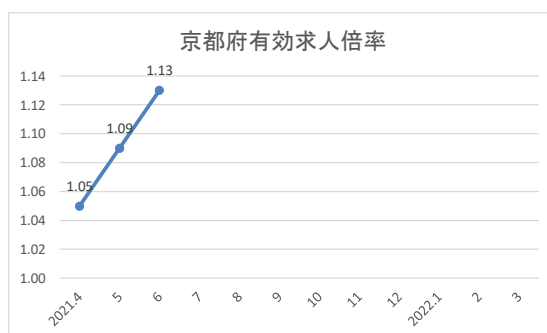
	戸	前年同月比 (%)
2021.4	1,798	157.7
5	1,338	75.9
6	1,397	127.7
7		
8		
9		
10		
11		
12		
2022.1		
2		
3		



■京都府有効求人倍率

前月比0.04ポイントの上昇と6か月連続の上昇となった。

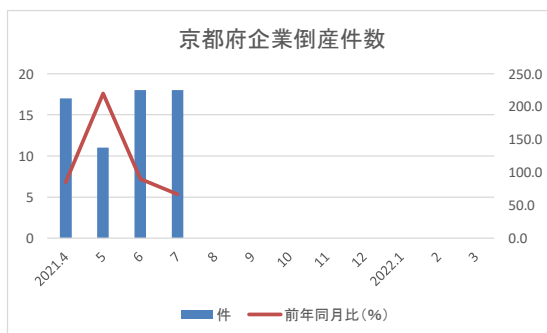
	倍	前月差 (倍)
2021.4	1.05	0.05
5	1.09	0.04
6	1.13	0.04
7		
8		
9		
10		
11		
12		
2022.1		
2		
3		



■京都府企業倒産件数（負債総額1千万円以上）

前年同月比で2か月連続の減少となった。

	件	前年同月比 (%)
2021.4	17	85.0
5	11	220.0
6	18	90.0
7	18	66.7
8		
9		
10		
11		
12		
2022.1		
2		
3		



■京都府負債総額（負債総額1千万円以上）

前年同月比で2か月ぶりの減少である。

	百万円	前年同月比 (%)
2021.4	656	71.6
5	1,628	74.4
6	1,748	197.3
7	760	65.3
8		
9		
10		
11		
12		
2022.1		
2		
3		

