

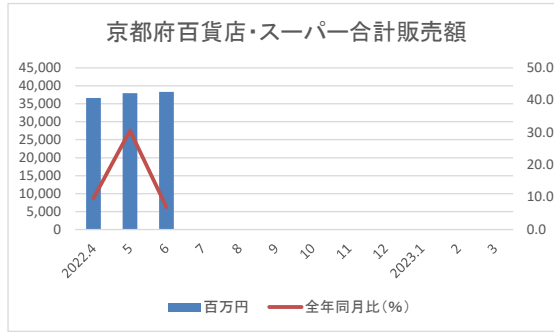
京都府経済動向調査結果

引用：京都府「京都府経済の動向」

■京都府百貨店・スーパー合計販売額

前年同月比で6.9%の増加と、9か月連続の増加となった。

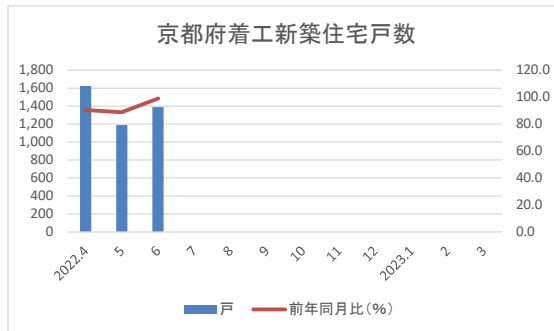
	百万円	前年同月増加率 (%)
2022.4	36,650	9.7
5	37,982	30.6
6	38,243	6.9
7		
8		
9		
10		
11		
12		
2023.1		
2		
3		



■京都府着工新築住宅戸数

前年同月比で3か月連続の減少となった。

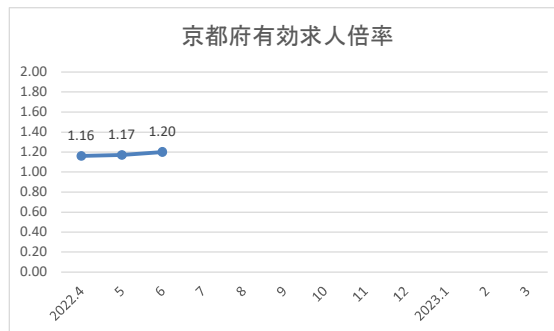
	戸	前年同月比 (%)
2022.4	1,625	90.4
5	1,189	88.9
6	1,389	99.1
7		
8		
9		
10		
11		
12		
2023.1		
2		
3		



■京都府有効求人倍率

4か月連続の上昇となった。

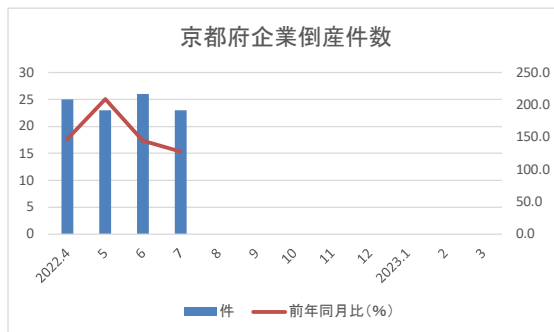
	倍	前月差 (倍)
2022.4	1.16	0.04
5	1.17	0.01
6	1.20	0.03
7		
8		
9		
10		
11		
12		
2023.1		
2		
3		



■京都府企業倒産件数（負債総額1千万円以上）

前年同月比で4か月連続の増加となった。

	件	前年同月比 (%)
2022.4	25	147.1
5	23	209.1
6	26	144.4
7	23	127.8
8		
9		
10		
11		
12		
2023.1		
2		
3		



■京都府負債総額（負債総額1千万円以上）

	百万円	前年同月比 (%)
2022.4	3,844	586.0
5	1,152	70.8
6	2,071	118.5
7	1,886	248.2
8		
9		
10		
11		
12		
2023.1		
2		
3		

