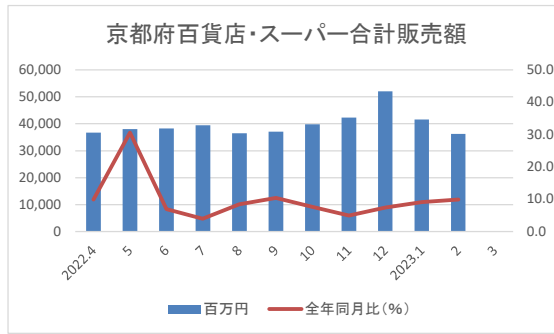


京都府経済動向調査結果

引用：京都府「京都府経済の動向」

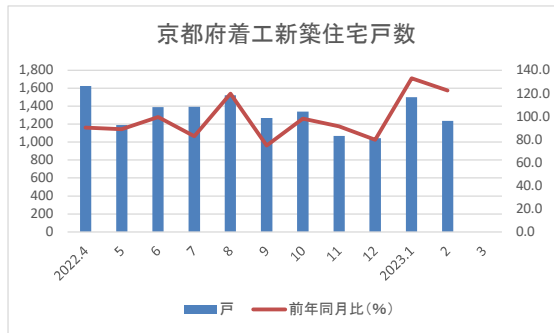
■京都府百貨店・スーパー合計販売額

	百万円	前年同月増加率 (%)
2022.4	36,705	9.9
5	37,982	30.6
6	38,243	6.9
7	39,528	4.0
8	36,479	8.4
9	36,999	10.4
10	39,831	7.6
11	42,269	5.0
12	52,063	7.4
2023.1	41,606	9.1
2	36,183	9.9
3		



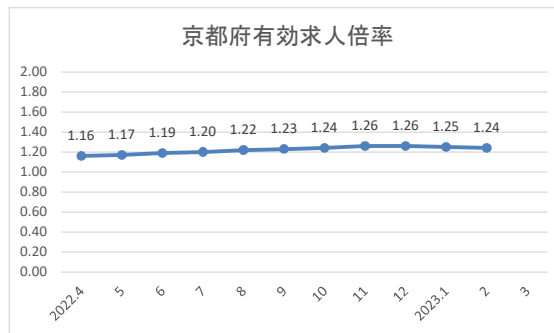
■京都府着工新築住宅戸数

	戸	前年同月比 (%)
2022.4	1,625	90.4
5	1,189	88.9
6	1,389	99.4
7	1,392	82.8
8	1,522	119.7
9	1,269	74.9
10	1,339	98.0
11	1,067	91.4
12	1,042	79.7
2023.1	1,499	133.0
2	1,236	122.5
3		



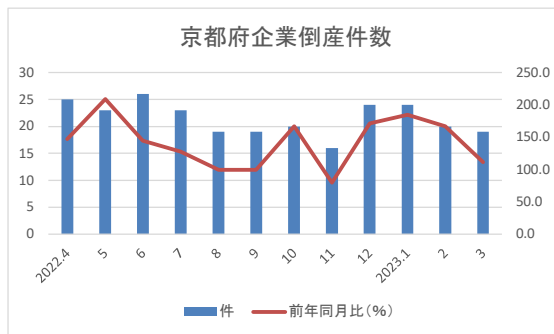
■京都府有効求人倍率

	倍	前月差 (倍)
2022.4	1.16	0.02
5	1.17	0.01
6	1.19	0.02
7	1.20	0.01
8	1.22	0.02
9	1.23	0.01
10	1.24	0.01
11	1.26	0.02
12	1.26	0.00
2023.1	1.25	△ 0.01
2	1.24	△ 0.01
3		



■京都府企業倒産件数（負債総額1千万円以上）

	件	前年同月比 (%)
2022.4	25	147.1
5	23	209.1
6	26	144.4
7	23	127.8
8	19	100.0
9	19	100.0
10	20	166.7
11	16	80.0
12	24	171.4
2023.1	24	184.6
2	20	166.7
3	19	111.8



■京都府負債総額（負債総額1千万円以上）

	百万円	前年同月比 (%)
2022.4	3,844	586.0
5	1,152	70.8
6	2,071	118.5
7	1,886	248.2
8	3,339	322.3
9	2,337	160.6
10	843	293.7
11	2,646	414.1
12	1,528	171.1
2023.1	2,544	157.0
2	1,768	18.5
3	1,568	174.2

