京都府経済動向調査結果

引用：京都府「京都府経済の動向」

■京都府百貨店・スーパー合計販売額

	百万円	前年同月増加率（%）
2023. 4	40, 707	11. 1
5	40, 601	7. 1
6	40, 986	7. 5
7		
8		
9		
10		
11		
12		
2024. 1		
2		
3		

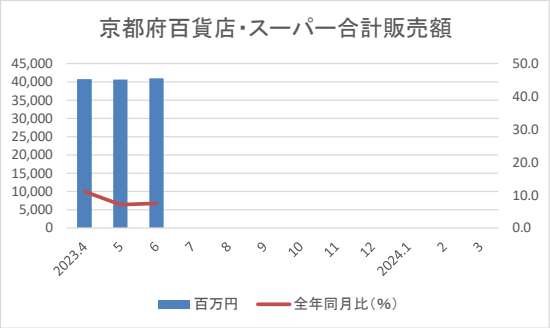

■京都府着工新築住宅戸数

	戸	前年同月比（%）
2023. 4	1, 016	62. 5
5	1, 674	140. 8
6	1, 360	97. 9
7		
8		
9		
10		
11		
12		
2024. 1		
2		
3		

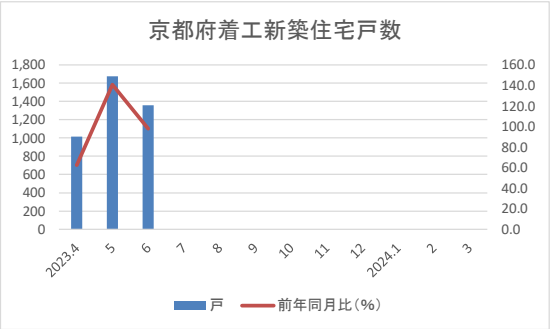

■京都府有効求人倍率

	倍	前月差（倍）
2023. 4	1. 21	0. 00
5	1. 23	0. 02
6	1. 22	△ 0. 01
7		
8		
9		
10		
11		
12		
2024. 1		
2		
3		

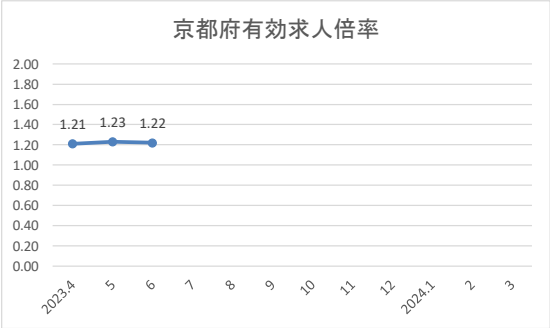

■京都府企業倒産件数（負債総額1千万円以上）

	件	前年同月比（%）
2023. 4	24	96. 0
5	20	87. 0
6	35	134. 6
7		
8		
9		
10		
11		
12		
2024. 1		
2		
3		

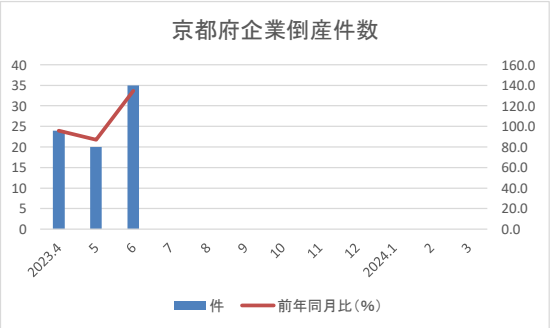

■京都府負債総額（負債総額1千万円以上）
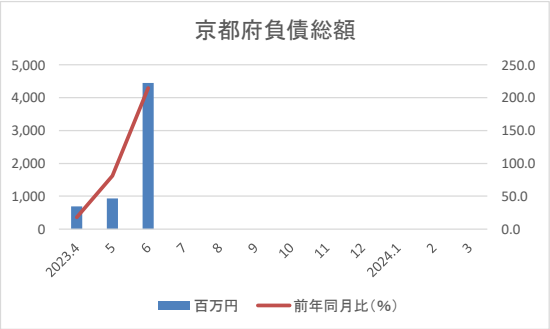
	百万円	前年同月比（%）
2023. 4	693	18. 0
5	935	81. 2
6	4, 445	214. 6
7		
8		
9		
10		
11		
12		
2024. 1		
2		
3