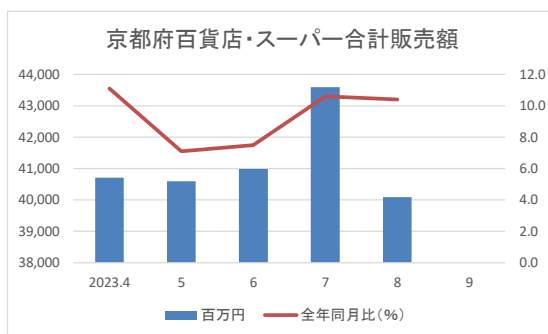


京都府経済動向調査結果

引用：京都府「京都府経済の動向」

■京都府百貨店・スーパー合計販売額

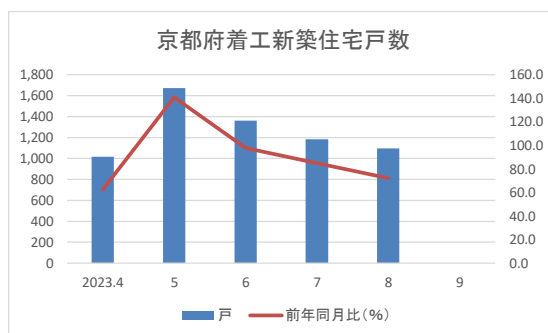
	百万円	前年同月比 (%)
2023.4	40,707	11.1
5	40,601	7.1
6	40,986	7.5
7	43,586	10.6
8	40,095	10.4
9		



■京都府着工新築住宅戸数

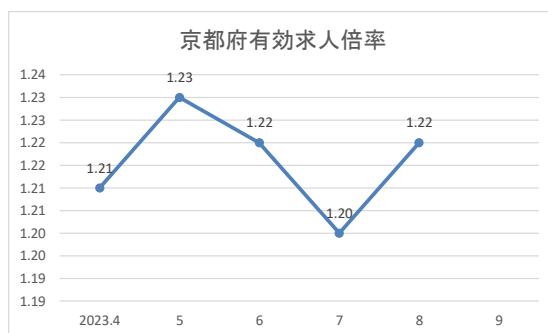
前年同月比で3か月連続の増加となった。

	戸	前年同月比 (%)
2023.4	1,016	62.5
5	1,674	140.8
6	1,360	97.9
7	1,185	85.1
8	1,096	72.0
9		



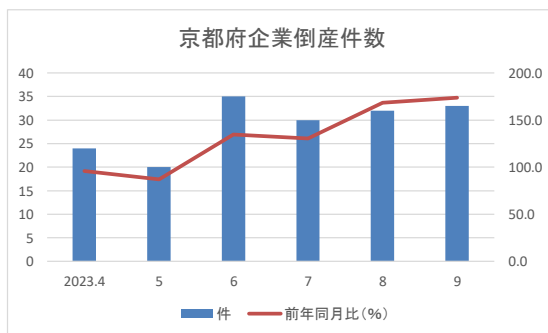
■京都府有効求人倍率

	倍	前月差 (倍)
2023.4	1.21	0.00
5	1.23	0.02
6	1.22	△ 0.01
7	1.20	△ 0.02
8	1.22	0.02
9		



■京都府企業倒産件数（負債総額1千万円以上）

	件	前年同月比 (%)
2023.4	24	96.0
5	20	87.0
6	35	134.6
7	30	130.4
8	32	168.4
9	33	173.7



■京都府負債総額（負債総額1千万円以上）

	百万円	前年同月比 (%)
2023.4	693	18.0
5	935	81.2
6	4,445	214.6
7	1,329	70.5
8	1,436	43.0
9	1,607	68.8

