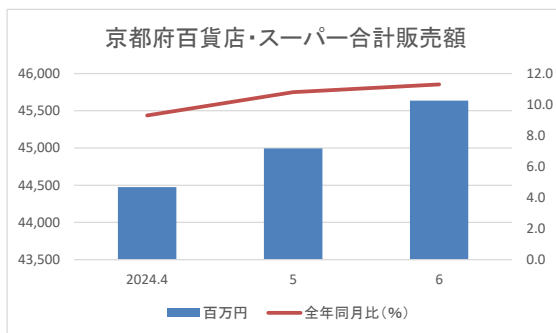


京都府経済動向調査結果

引用：京都府「京都府経済の動向」

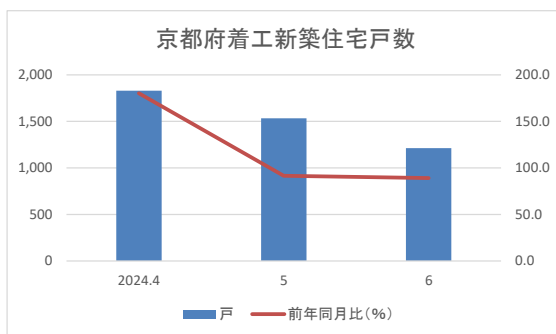
■京都府百貨店・スーパー合計販売額

| | 百万円 | 前年同月比 (%) |
|--------|--------|-----------|
| 2024.4 | 44,476 | 9.3 |
| 5 | 44,996 | 10.8 |
| 6 | 45,637 | 11.3 |



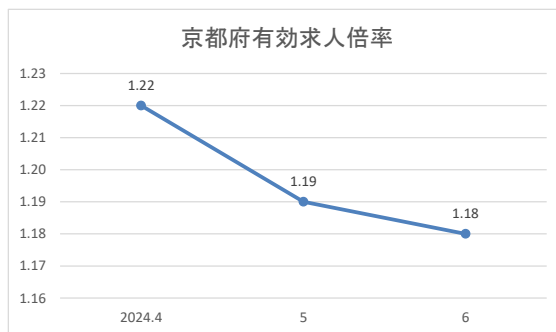
■京都府着工新築住宅戸数

| | 戸 | 前年同月比 (%) |
|--------|-------|-----------|
| 2024.4 | 1,831 | 180.2 |
| 5 | 1,533 | 91.6 |
| 6 | 1,212 | 89.1 |



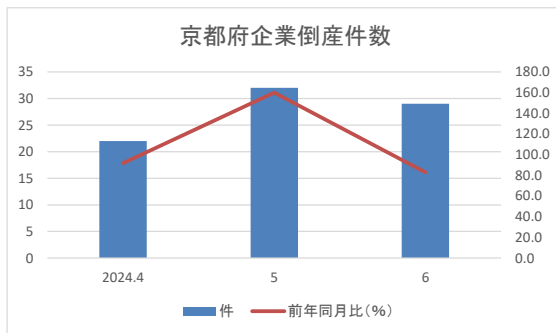
■京都府有効求人倍率

| | 倍 | 前月差 (倍) |
|--------|------|---------|
| 2024.4 | 1.22 | △ 0.01 |
| 5 | 1.19 | △ 0.03 |
| 6 | 1.18 | △ 0.01 |



■京都府企業倒産件数 (負債総額1千万円以上)

| | 件 | 前年同月比 (%) |
|--------|----|-----------|
| 2024.4 | 22 | 91.7 |
| 5 | 32 | 160.0 |
| 6 | 29 | 82.9 |



■京都府負債総額 (負債総額1千万円以上)

| | 百万円 | 前年同月比 (%) |
|--------|-------|-----------|
| 2024.4 | 1,056 | 152.4 |
| 5 | 1,515 | 162.0 |
| 6 | 1,352 | 30.4 |

