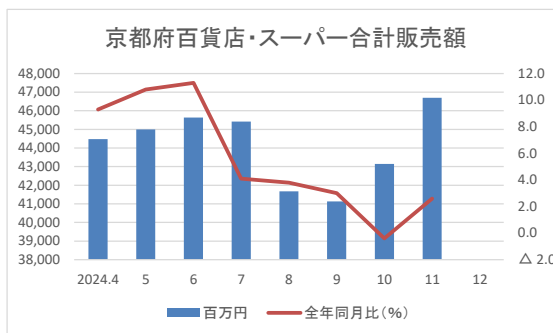


京都府経済動向調査結果

引用：京都府「京都府経済の動向」

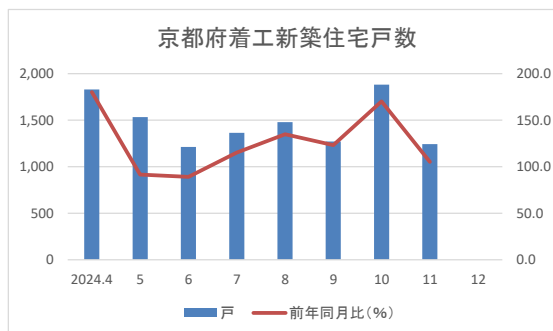
■京都府百貨店・スーパー合計販売額

	百万円	前年同月比 (%)
2024.4	44,476	9.3
5	44,996	10.8
6	45,637	11.3
7	45,415	4.1
8	41,670	3.8
9	41,130	3.0
10	43,147	△ 0.4
11	46,693	2.6
12		



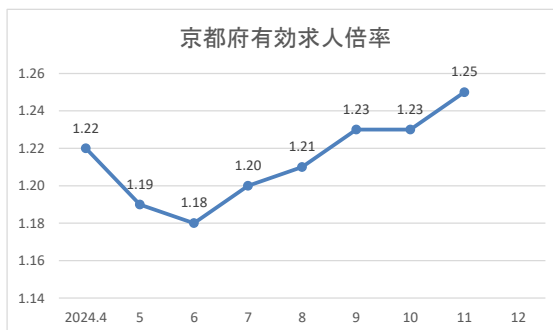
■京都府着工新築住宅戸数

	戸	前年同月比 (%)
2024.4	1,831	180.2
5	1,533	91.6
6	1,212	89.1
7	1,364	115.1
8	1,479	134.9
9	1,270	123.1
10	1,883	170.3
11	1,243	105.3
12		



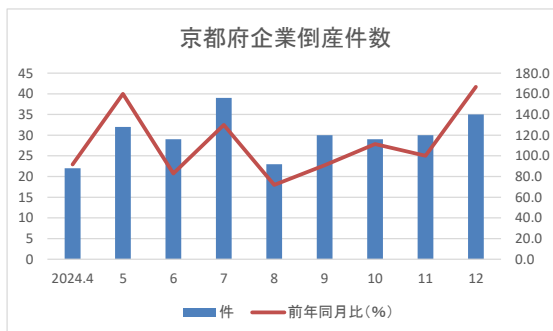
■京都府有効求人倍率

	倍	前月差 (倍)
2024.4	1.22	△ 0.01
5	1.19	△ 0.03
6	1.18	△ 0.01
7	1.20	0.02
8	1.21	0.01
9	1.23	0.02
10	1.23	0.00
11	1.25	0.02
12		



■京都府企業倒産件数 (負債総額1千万円以上)

	件	前年同月比 (%)
2024.4	22	91.7
5	32	160.0
6	29	82.9
7	39	130.0
8	23	71.9
9	30	90.9
10	29	111.5
11	30	100.0
12	35	166.7



■京都府負債総額 (負債総額1千万円以上)

	百万円	前年同月比 (%)
2024.4	1,056	152.4
5	1,515	162.0
6	1,352	30.4
7	6,652	500.5
8	2,864	199.4
9	1,708	106.3
10	1,355	239.0
11	1,214	52.7
12	4,901	409.8

