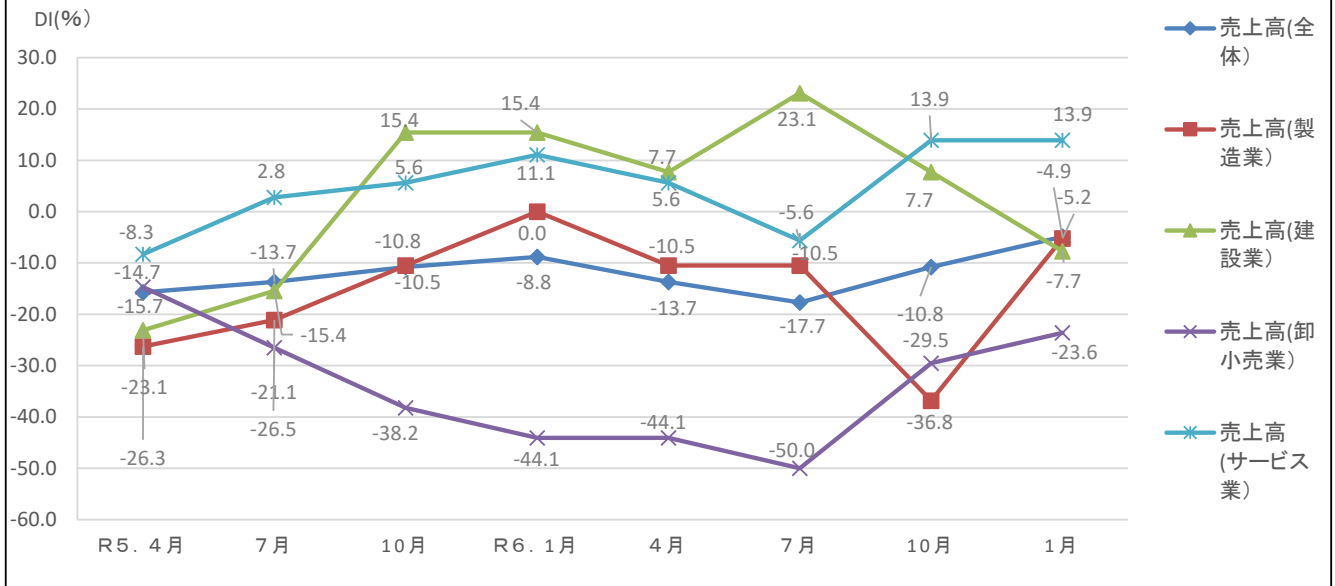


売上高DI(木津川市)

昨年の今頃と比べた現在の経営環境等の状況について(%ポイント)

	R5. 4月	7月	10月	R6. 1月	4月	7月	10月	1月
売上高(全体)	-15.7	-13.7	-10.8	-8.8	-13.7	-17.7	-10.8	-4.9
売上高(製造業)	-26.3	-21.1	-10.5	0.0	-10.5	-10.5	-36.8	-5.2
売上高(建設業)	-23.1	-15.4	15.4	15.4	7.7	23.1	7.7	-7.7
売上高(卸小売業)	-14.7	-26.5	-38.2	-44.1	-44.1	-50.0	-29.5	-23.6
売上高(サービス業)	-8.3	2.8	5.6	11.1	5.6	-5.6	13.9	13.9

売上高(前年同月比)

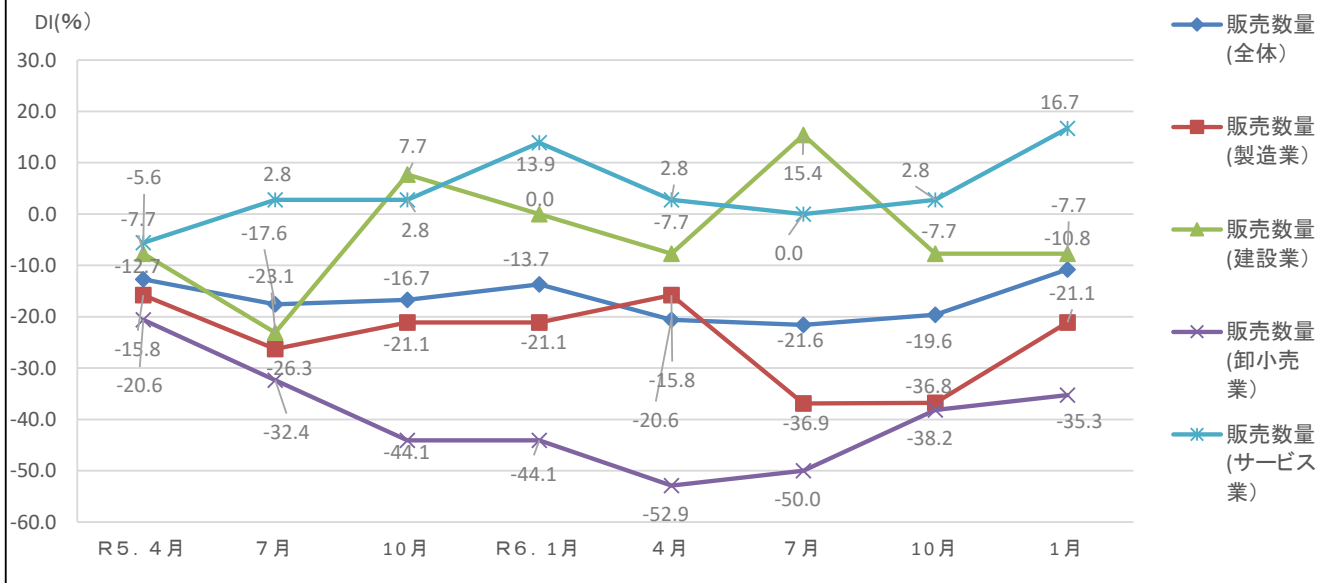


販売数量DI(木津川市)

昨年の今頃と比べた現在の経営環境等の状況について(%ポイント)

	R5. 4月	7月	10月	R6. 1月	4月	7月	10月	1月
販売数量(全体)	-12.7	-17.6	-16.7	-13.7	-20.6	-21.6	-19.6	-10.8
販売数量(製造業)	-15.8	-26.3	-21.1	-21.1	-15.8	-36.9	-36.8	-21.1
販売数量(建設業)	-7.7	-23.1	7.7	0.0	-7.7	15.4	-7.7	-7.7
販売数量(卸小売業)	-20.6	-32.4	-44.1	-44.1	-52.9	-50.0	-38.2	-35.3
販売数量(サービス業)	-5.6	2.8	2.8	13.9	2.8	0.0	2.8	16.7

販売数量(前年同月比)



売上単価DI(木津川市)

昨年の今頃と比べた現在の経営環境等の状況について(%ポイント)

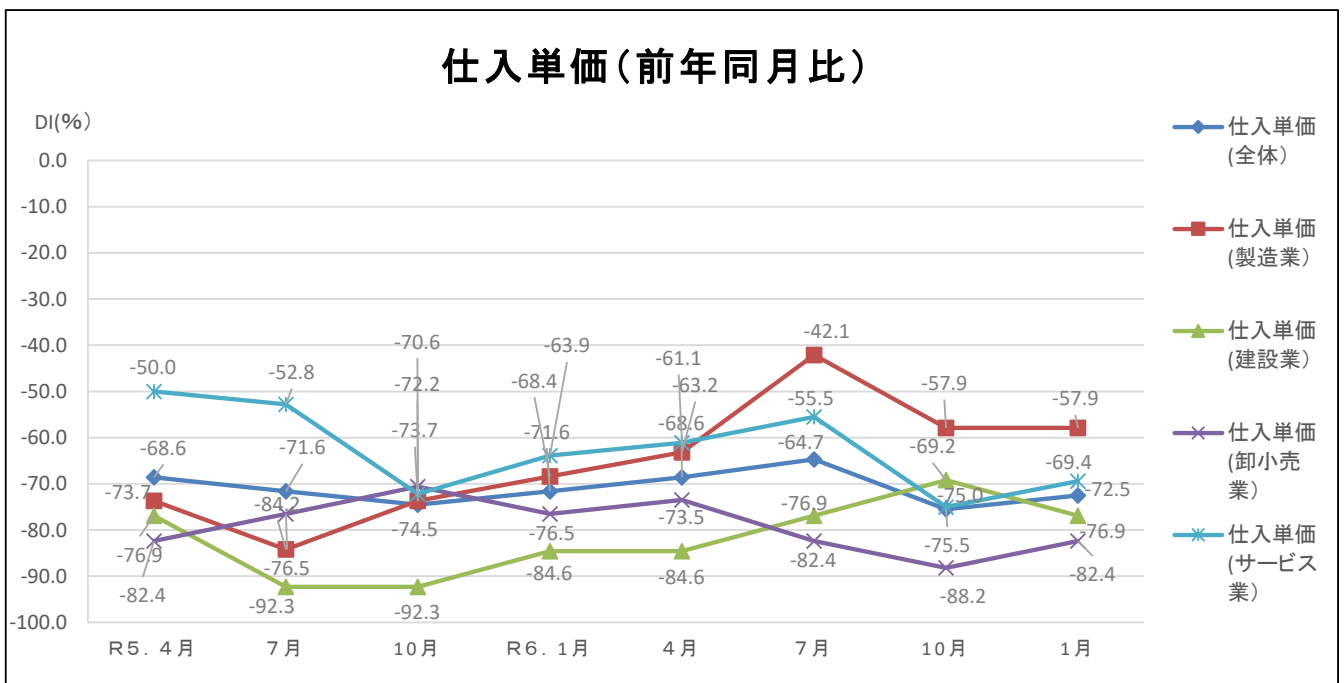
	R5. 4月	7月	10月	R6. 1月	4月	7月	10月	1月
売上単価(全体)	16.7	3.9	12.7	17.6	11.8	17.6	9.8	18.6
売上単価(製造業)	10.5	15.8	15.8	10.5	15.8	5.3	0.0	5.3
売上単価(建設業)	-23.1	-7.7	30.8	23.1	15.4	46.1	15.4	0.0
売上単価(卸小売業)	38.2	0.0	14.7	26.5	14.7	29.4	11.8	32.4
売上単価(サービス業)	13.9	5.6	2.8	11.1	5.6	2.8	11.1	19.5



仕入単価DI(木津川市)

昨年の今頃と比べた現在の経営環境等の状況について(%ポイント)

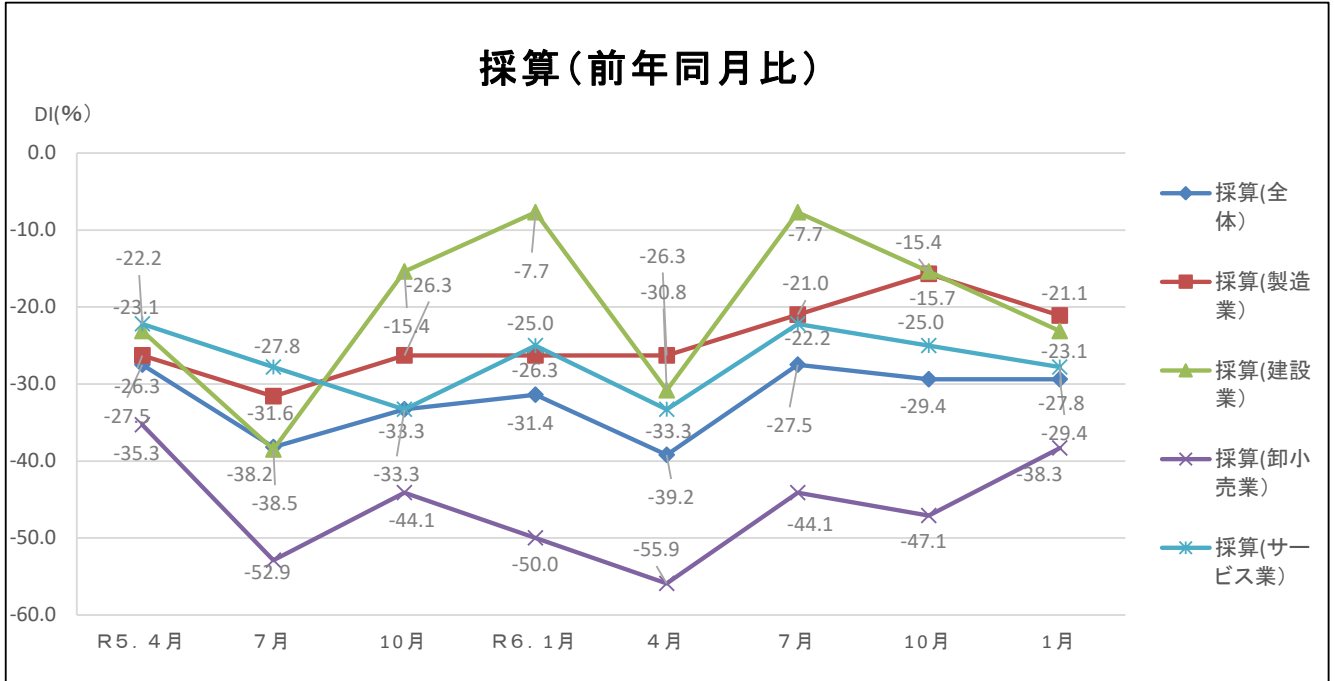
	R5. 4月	7月	10月	R6. 1月	4月	7月	10月	1月
仕入単価(全体)	-68.6	-71.6	-74.5	-71.6	-68.6	-64.7	-75.5	-72.5
仕入単価(製造業)	-73.7	-84.2	-73.7	-68.4	-63.2	-42.1	-57.9	-57.9
仕入単価(建設業)	-76.9	-92.3	-92.3	-84.6	-84.6	-76.9	-69.2	-76.9
仕入単価(卸小売業)	-82.4	-76.5	-70.6	-76.5	-73.5	-82.4	-88.2	-82.4
仕入単価(サービス業)	-50.0	-52.8	-72.2	-63.9	-61.1	-55.5	-75.0	-69.4



採算DI(木津川市)

昨年の今頃と比べた現在の経営環境等の状況について(%ポイント)

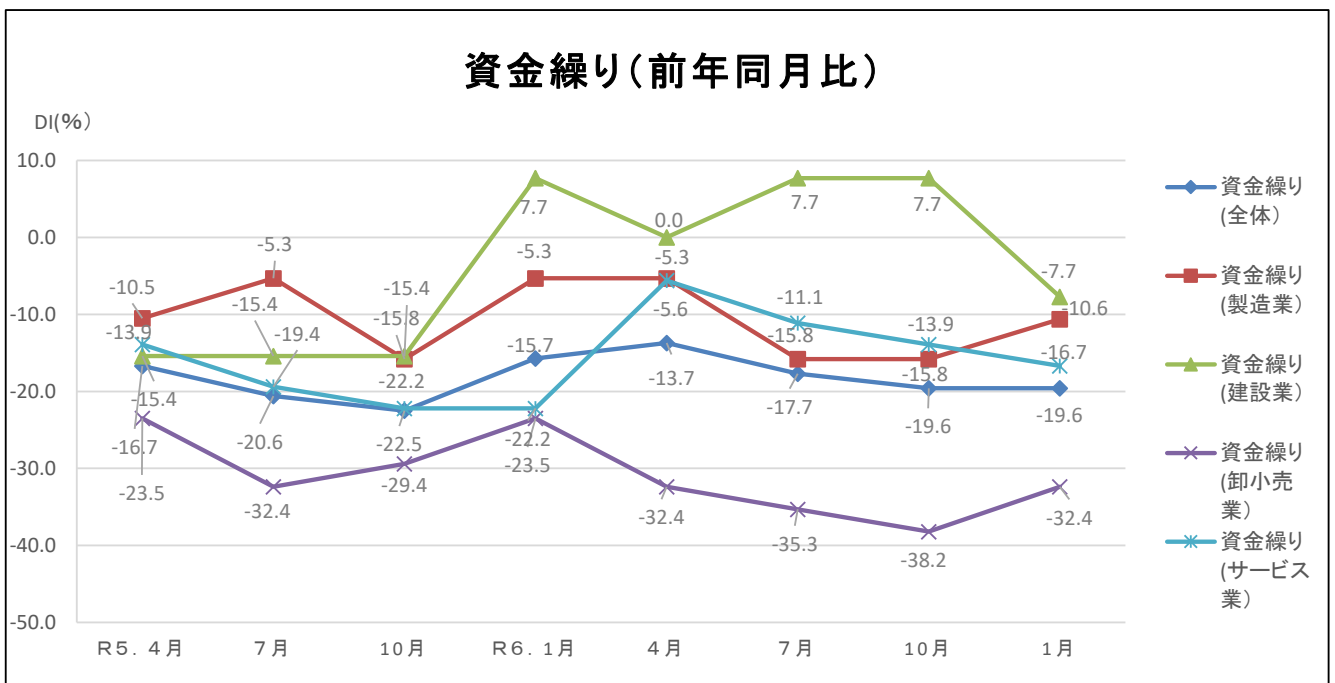
	R5. 4月	7月	10月	R6. 1月	4月	7月	10月	1月
採算(全体)	-27.5	-38.2	-33.3	-31.4	-39.2	-27.5	-29.4	-29.4
採算(製造業)	-26.3	-31.6	-26.3	-26.3	-26.3	-21.0	-15.7	-21.1
採算(建設業)	-23.1	-38.5	-15.4	-7.7	-30.8	-7.7	-15.4	-23.1
採算(卸小売業)	-35.3	-52.9	-44.1	-50.0	-55.9	-44.1	-47.1	-38.3
採算(サービス業)	-22.2	-27.8	-33.3	-25.0	-33.3	-22.2	-25.0	-27.8



資金繰りDI(木津川市)

昨年の今頃と比べた現在の経営環境等の状況について(%ポイント)

	R5. 4月	7月	10月	R6. 1月	4月	7月	10月	1月
資金繰り(全体)	-16.7	-20.6	-22.5	-15.7	-13.7	-17.7	-19.6	-19.6
資金繰り(製造業)	-10.5	-5.3	-15.8	-5.3	-5.3	-15.8	-15.8	-10.6
資金繰り(建設業)	-15.4	-15.4	-15.4	7.7	0.0	7.7	7.7	-7.7
資金繰り(卸小売業)	-23.5	-32.4	-29.4	-23.5	-32.4	-35.3	-38.2	-32.4
資金繰り(サービス業)	-13.9	-19.4	-22.2	-22.2	-5.6	-11.1	-13.9	-16.7

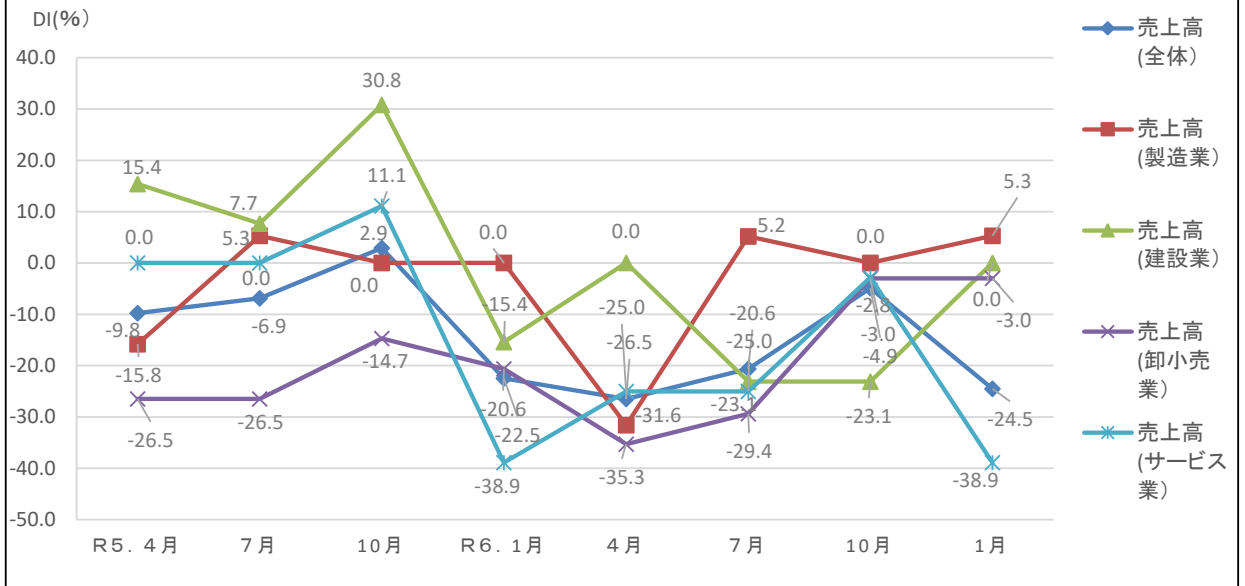


売上高DI(木津川市)

今年の今頃と比べた今後(3ヶ月)の経営環境等の状況について(%ポイント)

	R5. 4月	7月	10月	R6. 1月	4月	7月	10月	1月
売上高(全体)	-9.8	-6.9	2.9	-22.5	-26.5	-20.6	-4.9	-24.5
売上高(製造業)	-15.8	5.3	0.0	0.0	-31.6	5.2	0.0	5.3
売上高(建設業)	15.4	7.7	30.8	-15.4	0.0	-23.1	-23.1	0.0
売上高(卸小売業)	-26.5	-26.5	-14.7	-20.6	-23.1	-29.4	-3.0	-3.0
売上高(サービス業)	0.0	0.0	11.1	-38.9	-25.0	-25.0	-2.8	-38.9

売上高(3ヶ月先行き)

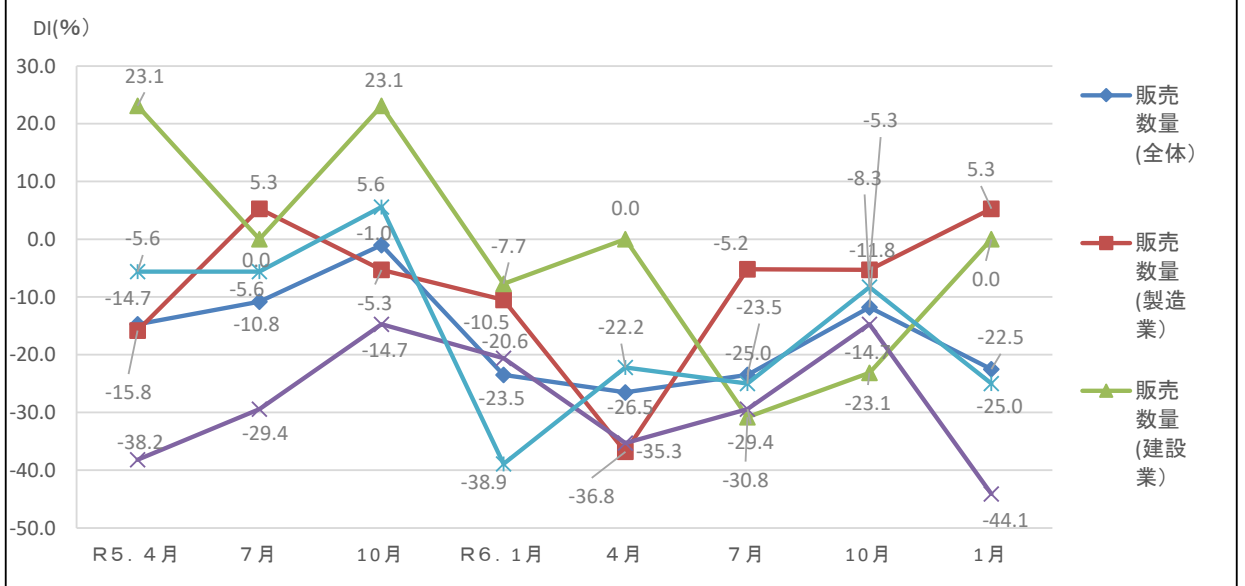


販売数量DI(木津川市)

今年の今頃と比べた今後(3ヶ月)の経営環境等の状況について(%ポイント)

	R5. 4月	7月	10月	R6. 1月	4月	7月	10月	1月
販売数量(全体)	-14.7	-10.8	-1.0	-23.5	-26.5	-23.5	-11.8	-22.5
販売数量(製造業)	-15.8	5.3	-5.3	-10.5	-36.8	-5.2	-5.3	5.3
販売数量(建設業)	23.1	0.0	23.1	-7.7	0.0	-30.8	-23.1	0.0
販売数量(卸小売業)	-38.2	-29.4	-14.7	-20.6	-35.3	-29.4	-14.7	-44.1
販売数量(サービス業)	-5.6	-5.6	5.6	-38.9	-22.2	-25.0	-8.3	-25.0

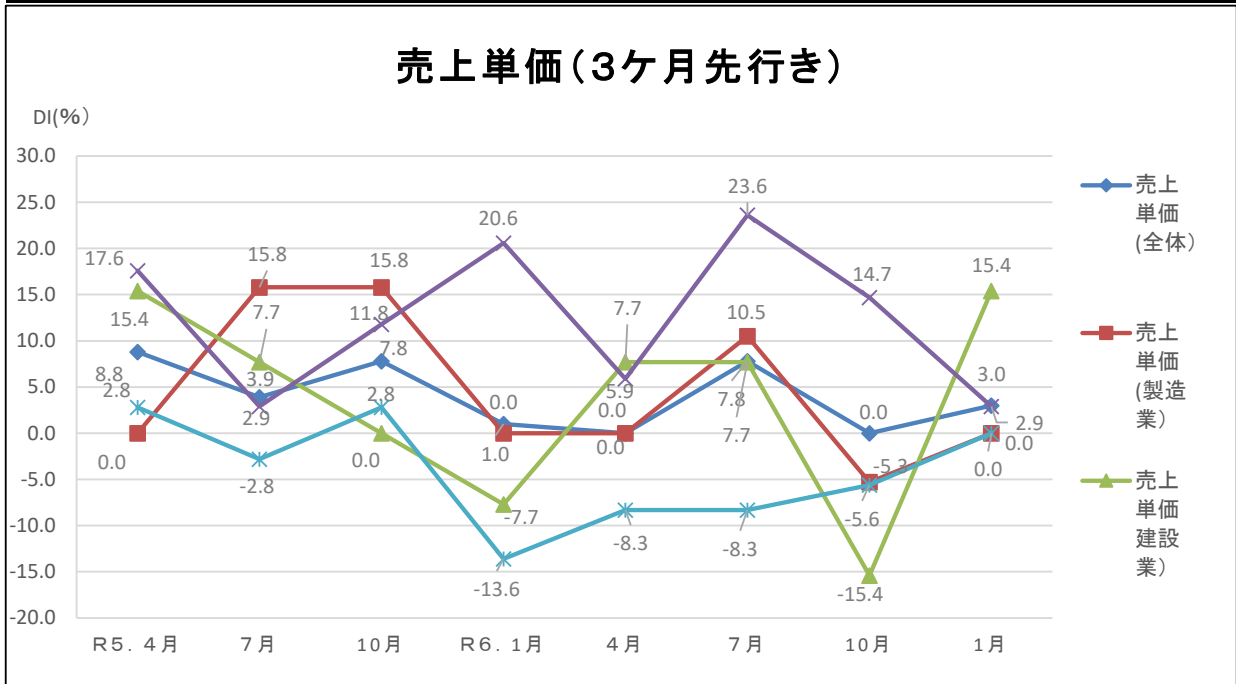
販売数量(3ヶ月先行き)



売上単価DI(木津川市)

今年の今頃と比べた今後(3ヶ月)の経営環境等の状況について(%ポイント)

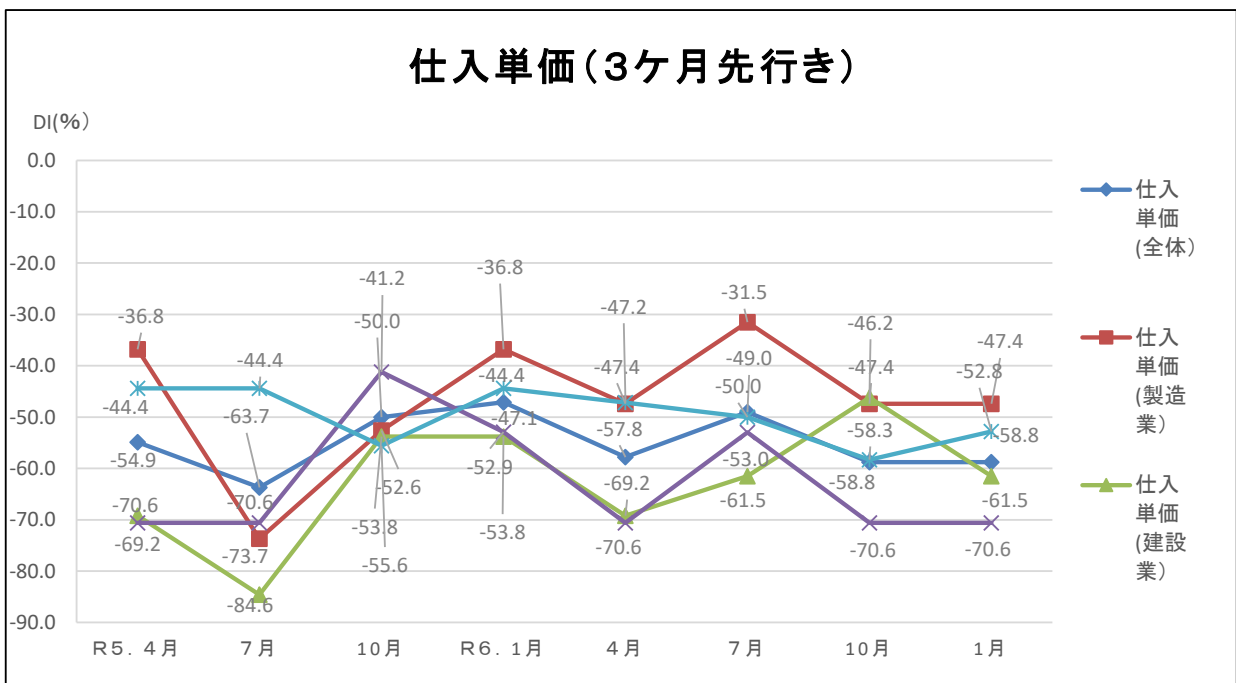
	R5. 4月	7月	10月	R6. 1月	4月	7月	10月	1月
売上単価(全体)	8.8	3.9	7.8	1.0	0.0	7.8	0.0	3.0
売上単価(製造業)	0.0	15.8	15.8	0.0	0.0	10.5	-5.3	0.0
売上単価(建設業)	15.4	7.7	0.0	-7.7	7.7	7.7	-15.4	15.4
売上単価(卸小売業)	17.6	2.9	11.8	20.6	5.9	23.6	14.7	2.9
売上単価(サービス業)	2.8	-2.8	2.8	-13.6	-8.3	-8.3	-5.6	0.0



仕入単価DI(木津川市)

今年の今頃と比べた今後(3ヶ月)の経営環境等の状況について(%ポイント)

	R5. 4月	7月	10月	R6. 1月	4月	7月	10月	1月
仕入単価(全体)	-54.9	-63.7	-50.0	-47.1	-57.8	-49.0	-58.8	-58.8
仕入単価(製造業)	-36.8	-73.7	-52.6	-36.8	-47.4	-31.5	-47.4	-47.4
仕入単価(建設業)	-69.2	-84.6	-53.8	-53.8	-69.2	-61.5	-46.2	-61.5
仕入単価(卸小売業)	-70.6	-70.6	-41.2	-52.9	-70.6	-53.0	-70.6	-70.6
仕入単価(サービス業)	-44.4	-44.4	-55.6	-44.4	-47.2	-50.0	-58.3	-52.8

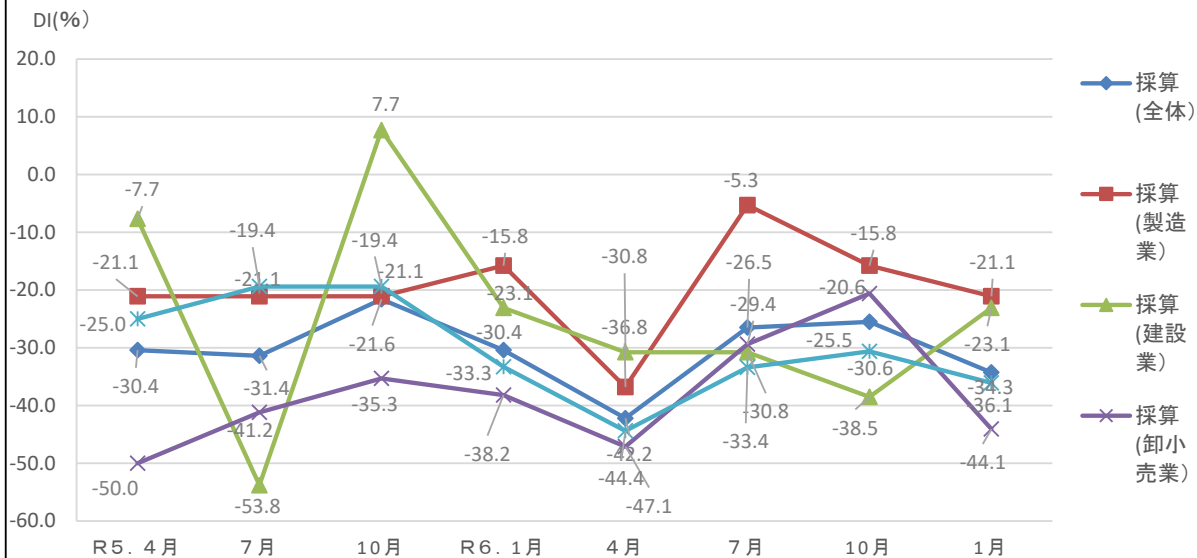


採算DI(木津川市)

今年の今頃と比べた今後(3ヶ月)の経営環境等の状況について(%ポイント)

	R5. 4月	7月	10月	R6. 1月	4月	7月	10月	1月
採算(全体)	-30.4	-31.4	-21.6	-30.4	-42.2	-26.5	-25.5	-34.3
採算(製造業)	-21.1	-21.1	-21.1	-15.8	-36.8	-5.3	-15.8	-21.1
採算(建設業)	-7.7	-53.8	7.7	-23.1	-30.8	-30.8	-38.5	-23.1
採算(卸小売業)	-50.0	-41.2	-35.3	-38.2	-47.1	-29.4	-20.6	-44.1
採算(サービス業)	-25.0	-19.4	-19.4	-33.3	-44.4	-33.4	-30.6	-36.1

### 採算(3ヶ月先行き)

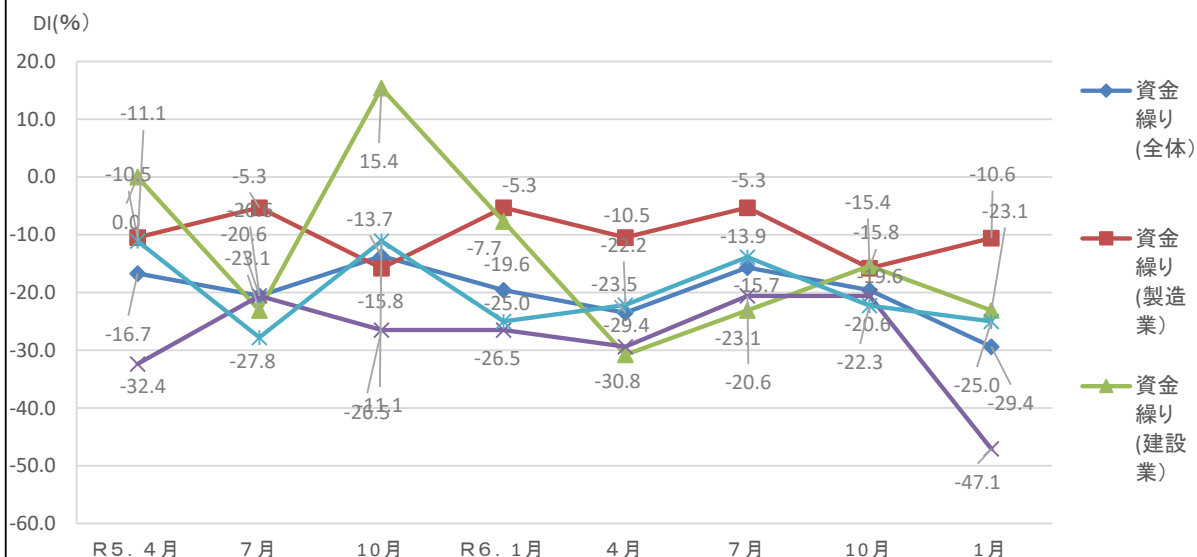


### 資金繰りDI(木津川市)

今年の今頃と比べた今後(3ヶ月)の経営環境等の状況について(%ポイント)

	R5. 4月	7月	10月	R6. 1月	4月	7月	10月	1月
資金繰り(全体)	-16.7	-20.6	-13.7	-19.6	-23.5	-15.7	-19.6	-29.4
資金繰り(製造業)	-10.5	-5.3	-15.8	-5.3	-10.5	-5.3	-15.8	-10.6
資金繰り(建設業)	0.0	-23.1	15.4	-7.7	-30.8	-23.1	-15.4	-23.1
資金繰り(卸小売業)	-32.4	-20.6	-26.5	-26.5	-29.4	-20.6	-20.6	-47.1
資金繰り(サービス業)	-11.1	-27.8	-11.1	-25.0	-22.2	-13.9	-22.3	-25.0

### 資金繰り(3ヶ月先行き)



全体(木津川市)

現在の経営課題について、最も重要だと思われるもの

項目	項目詳細	回答数
関係強化	既存の商圏・顧客・販路との関係強化	21
人材確保	人材確保	20
開拓	新たな商圏・顧客・販路の開拓	18
効率化	業務の効率化	11
知名度向上	製品・サービスのPR活動や自社の知名度向上	5
改善	既存の製品・サービスの改善	5
把握・活用	自社の強みの把握・活用	5
M&A	事業承継・廃業・M&A	4
ITの利活用	ITの利活用	3
ニーズの把握	商圏・顧客ニーズの把握	2
開発	新製品・サービスの開発	2
その他	その他	6
合計		102

