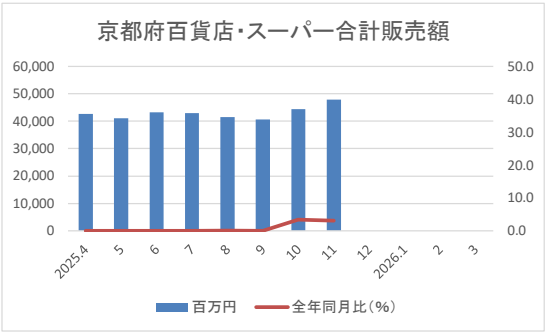


京都府経済動向調査結果

引用：京都府「京都府経済の動向」

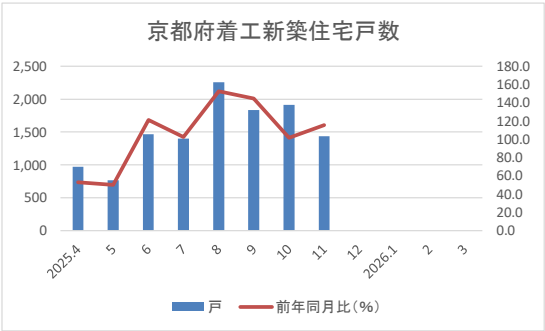
京都府百貨店・スーパー合計販売額

	百万円	前年同月増加率（％）
2025.4	42,678	△ 3.2
5	41,014	△ 8.1
6	43,179	△ 4.6
7	42,973	△ 4.9
8	41,541	0.1
9	40,663	△ 0.8
10	44,399	3.4
11	47,954	3.1
12		
2026.1		
2		
3		



京都府着工新築住宅戸数

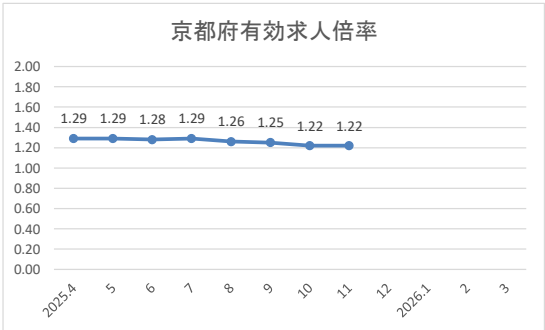
	戸	前年同月比（％）
2025.4	972	53.1
5	768	50.1
6	1,467	121.0
7	1,399	102.6
8	2,257	152.6
9	1,836	144.6
10	1,914	101.6
11	1,436	115.5
12		
2026.1		
2		
3		



京都府有効求人倍率

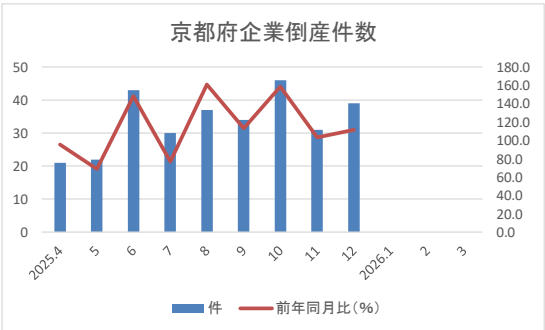
注：毎年1月結果公表時に、季節調整に伴い有効求人倍率及び前月差は過去に遡って改訂している。

	倍	前月差（倍）
2025.4	1.29	0.00
5	1.29	0.00
6	1.28	△ 0.01
7	1.29	0.01
8	1.26	△ 0.03
9	1.25	△ 0.01
10	1.22	△ 0.03
11	1.22	0.00
12		
2026.1		
2		
3		



京都府企業倒産件数（負債総額1千万円以上）

	件	前年同月比（％）
2025.4	21	95.5
5	22	68.8
6	43	148.3
7	30	76.9
8	37	160.9
9	34	113.3
10	46	158.6
11	31	103.3
12	39	111.4
2026.1		
2		
3		



京都府負債総額（負債総額1千万円以上）

	百万円	前年同月比（％）
2025.4	1,412	133.7
5	1,369	90.4
6	4,471	330.7
7	13,219	198.7
8	2,775	96.9
9	2,321	135.9
10	2,878	212.4
11	3,165	260.7
12	1,606	32.8
2026.1		
2		
3		

