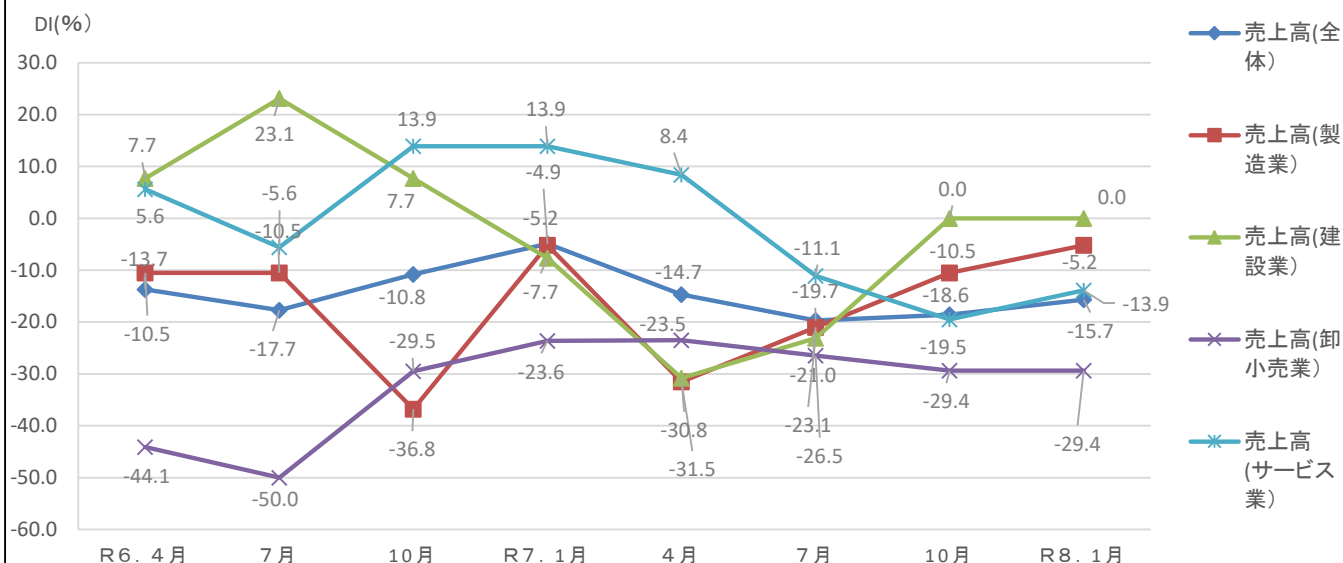


# 売上高DI(木津川市)

昨年の今頃と比べた現在の経営環境等の状況について(%ポイント)

	R6. 4月	7月	10月	R7. 1月	4月	7月	10月	R8. 1月
売上高(全体)	-13.7	-17.7	-10.8	-4.9	-14.7	-19.7	-18.6	-15.7
売上高(製造業)	-10.5	-10.5	-36.8	-5.2	-31.5	-21.0	-10.5	-5.2
売上高(建設業)	7.7	23.1	7.7	-7.7	-30.8	-23.1	0.0	0.0
売上高(卸小売業)	-44.1	-50.0	-29.5	-23.6	-23.5	-26.5	-29.4	-29.4
売上高(サービス業)	5.6	-5.6	13.9	13.9	8.4	-11.1	-19.5	-13.9

## 売上高(前年同月比)

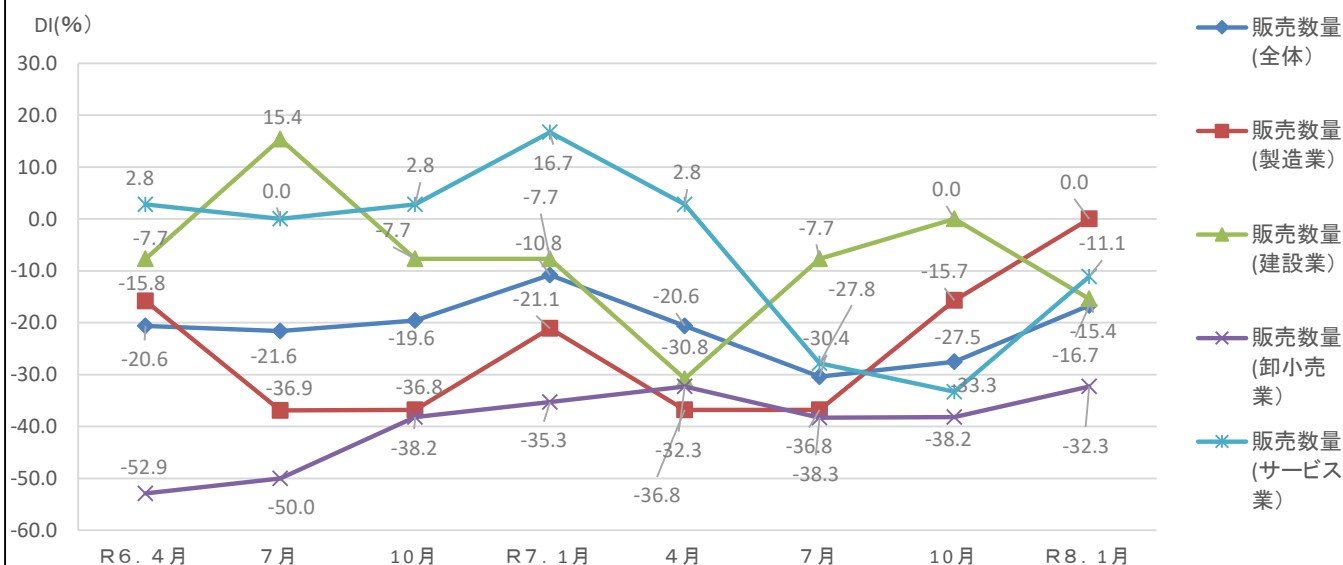


# 販売数量DI(木津川市)

昨年の今頃と比べた現在の経営環境等の状況について(%ポイント)

	R6. 4月	7月	10月	R7. 1月	4月	7月	10月	R8. 1月
販売数量(全体)	-20.6	-21.6	-19.6	-10.8	-20.6	-30.4	-27.5	-16.7
販売数量(製造業)	-15.8	-36.9	-36.8	-21.1	-36.8	-36.8	-15.7	0.0
販売数量(建設業)	-7.7	15.4	-7.7	-7.7	-30.8	-7.7	0.0	-15.4
販売数量(卸小売業)	-52.9	-50.0	-38.2	-35.3	-32.3	-38.3	-38.2	-32.3
販売数量(サービス業)	2.8	0.0	2.8	16.7	2.8	-7.7	-27.8	-11.1

## 販売数量(前年同月比)

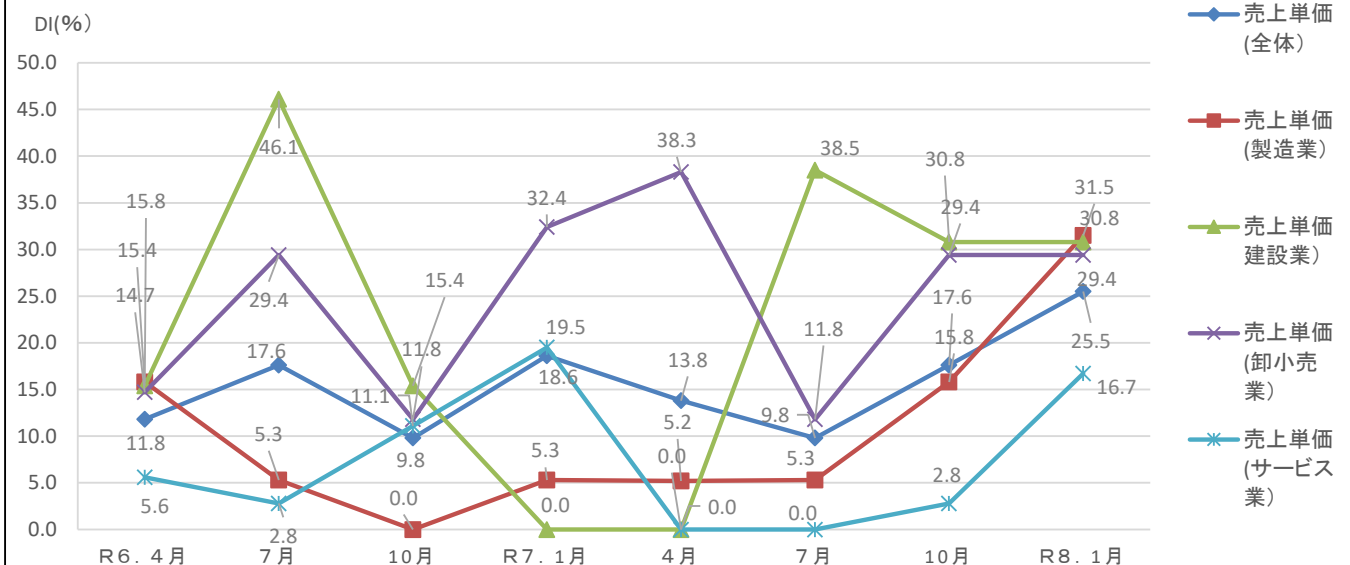


# 売上単価DI(木津川市)

昨年の今頃と比べた現在の経営環境等の状況について(%ポイント)

	R6. 4月	7月	10月	R7. 1月	4月	7月	10月	R8. 1月
売上単価(全体)	11.8	17.6	9.8	18.6	13.8	9.8	17.6	25.5
売上単価(製造業)	15.8	5.3	0.0	5.3	5.2	5.3	15.8	31.5
売上単価(建設業)	15.4	46.1	15.4	0.0	0.0	38.5	30.8	30.8
売上単価(卸小売業)	14.7	29.4	11.8	32.4	38.3	11.8	29.4	29.4
売上単価(サービス業)	5.6	2.8	11.1	19.5	0.0	0.0	2.8	16.7

## 売上単価(前年同月比)

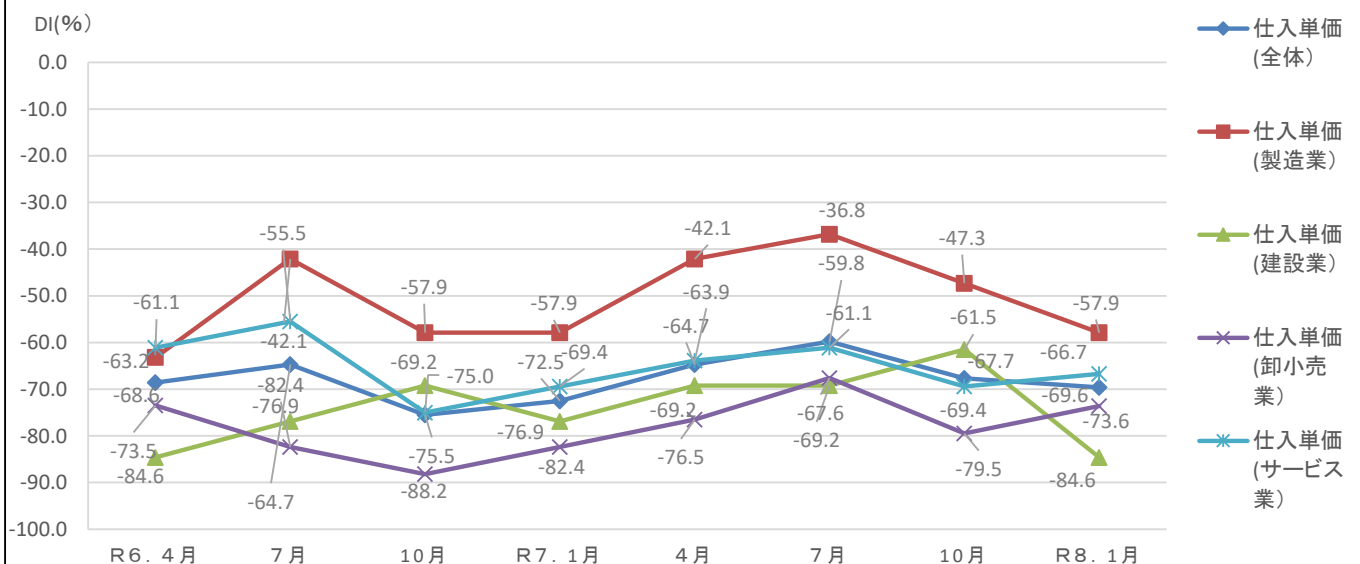


# 仕入単価DI(木津川市)

昨年の今頃と比べた現在の経営環境等の状況について(%ポイント)

	R6. 4月	7月	10月	R7. 1月	4月	7月	10月	R8. 1月
仕入単価(全体)	-68.6	-64.7	-75.5	-72.5	-64.7	-59.8	-67.7	-69.6
仕入単価(製造業)	-63.2	-42.1	-57.9	-57.9	-42.1	-36.8	-47.3	-57.9
仕入単価(建設業)	-84.6	-76.9	-69.2	-76.9	-69.2	-69.2	-61.5	-84.6
仕入単価(卸小売業)	-73.5	-82.4	-88.2	-82.4	-76.5	-67.6	-79.5	-73.6
仕入単価(サービス業)	-61.1	-55.5	-75.0	-69.4	-63.9	-61.1	-69.4	-66.7

## 仕入単価(前年同月比)

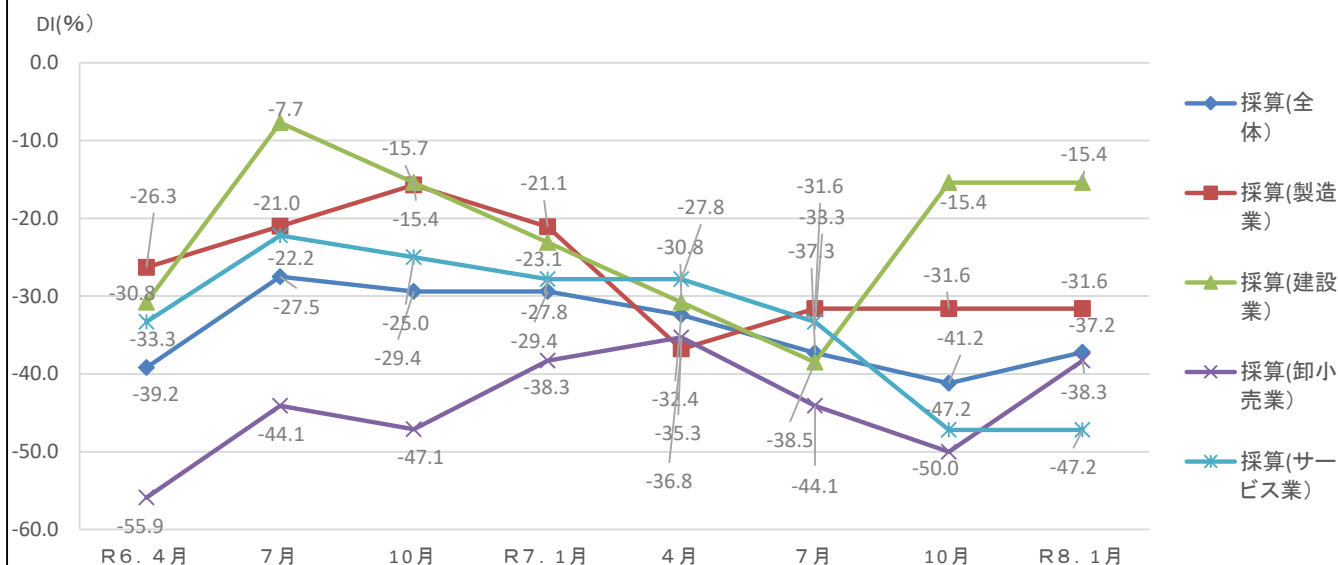


採算DI(木津川市)

昨年の今頃と比べた現在の経営環境等の状況について(%ポイント)

	R6. 4月	7月	10月	R7. 1月	4月	7月	10月	R8. 1月
採算(全体)	-39.2	-27.5	-29.4	-29.4	-32.4	-37.3	-41.2	-37.2
採算(製造業)	-26.3	-21.0	-15.7	-21.1	-36.8	-31.6	-31.6	-31.6
採算(建設業)	-30.8	-7.7	-15.4	-23.1	-30.8	-38.5	-15.4	-15.4
採算(卸小売業)	-55.9	-44.1	-47.1	-38.3	-35.3	-44.1	-50.0	-38.3
採算(サービス業)	-33.3	-22.2	-25.0	-27.8	-27.8	-33.3	-47.2	-47.2

### 採算(前年同月比)

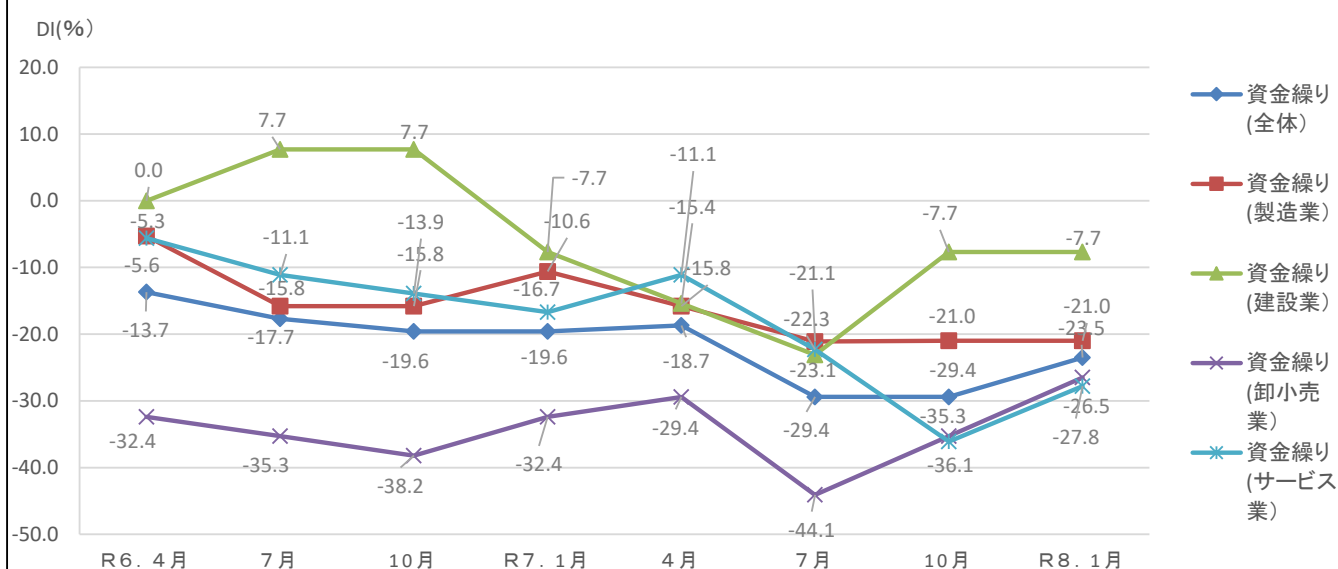


資金繰りDI(木津川市)

昨年の今頃と比べた現在の経営環境等の状況について(%ポイント)

	R6. 4月	7月	10月	R7. 1月	4月	7月	10月	R8. 1月
資金繰り(全体)	-13.7	-17.7	-19.6	-19.6	-18.7	-29.4	-29.4	-23.5
資金繰り(製造業)	-5.3	-15.8	-15.8	-10.6	-15.8	-21.1	-21.0	-21.0
資金繰り(建設業)	0.0	7.7	7.7	-7.7	-15.4	-23.1	-7.7	-7.7
資金繰り(卸小売業)	-32.4	-35.3	-38.2	-32.4	-29.4	-44.1	-35.3	-26.5
資金繰り(サービス業)	-5.6	-17.7	-19.6	-16.7	-11.1	-22.3	-36.1	-27.8

### 資金繰り(前年同月比)

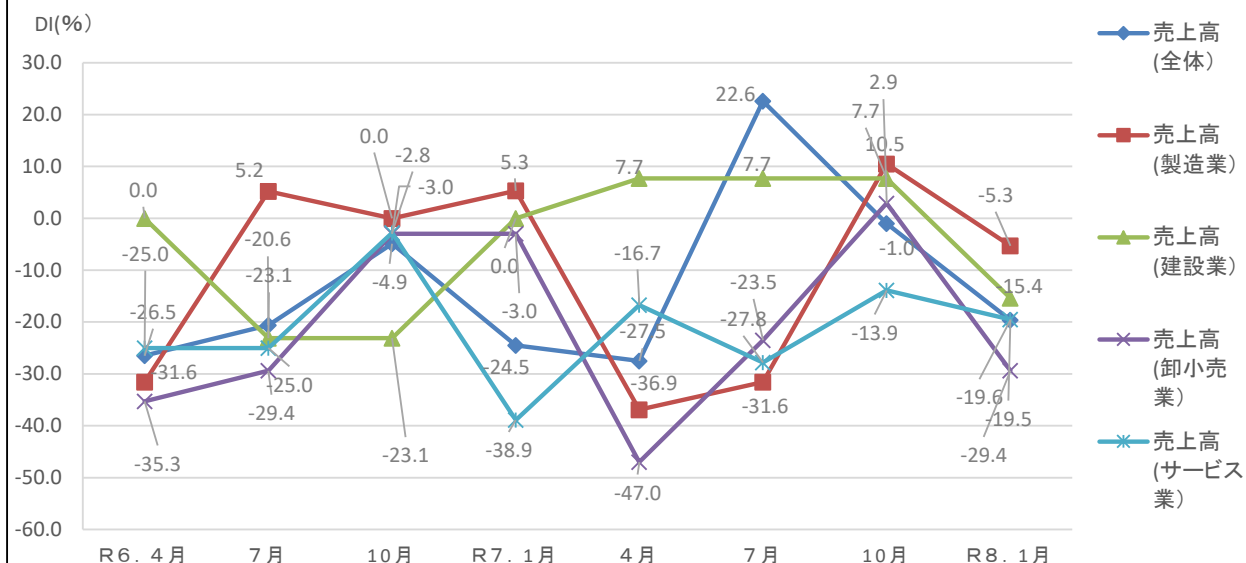


# 売上高DI(木津川市)

今年の今頃と比べた今後(3ヶ月)の経営環境等の状況について(%ポイント)

	R6. 4月	7月	10月	R7. 1月	4月	7月	10月	R8. 1月
売上高(全体)	-26.5	-20.6	-4.9	-24.5	-27.5	22.6	-1.0	-19.6
売上高(製造業)	-31.6	5.2	0.0	5.3	-36.9	-31.6	10.5	-5.3
売上高(建設業)	0.0	-23.1	-23.1	0.0	7.7	7.7	7.7	-15.4
売上高(卸小売業)	-35.3	-29.4	-3.0	-3.0	-47.0	-23.5	2.9	-29.4
売上高(サービス業)	-25.0	-25.0	-2.8	-38.9	-16.7	-27.8	-13.9	-19.5

## 売上高(3ヶ月先行き)



# 販売数量DI(木津川市)

今年の今頃と比べた今後(3ヶ月)の経営環境等の状況について(%ポイント)

	R6. 4月	7月	10月	R7. 1月	4月	7月	10月	R8. 1月
販売数量(全体)	-26.5	-23.5	-11.8	-22.5	-29.4	-26.5	-3.9	-23.5
販売数量(製造業)	-36.8	-5.2	-5.3	5.3	-36.9	-31.6	5.3	-10.5
販売数量(建設業)	0.0	-30.8	-23.1	0.0	0.0	0.0	0.0	-23.1
販売数量(卸小売業)	-35.3	-29.4	-14.7	-44.1	-47.0	-29.4	3.0	-29.4
販売数量(サービス業)	-22.2	-25.0	-8.3	-25.0	-19.4	-30.6	-16.6	-23.1

## 販売数量(3ヶ月先行き)

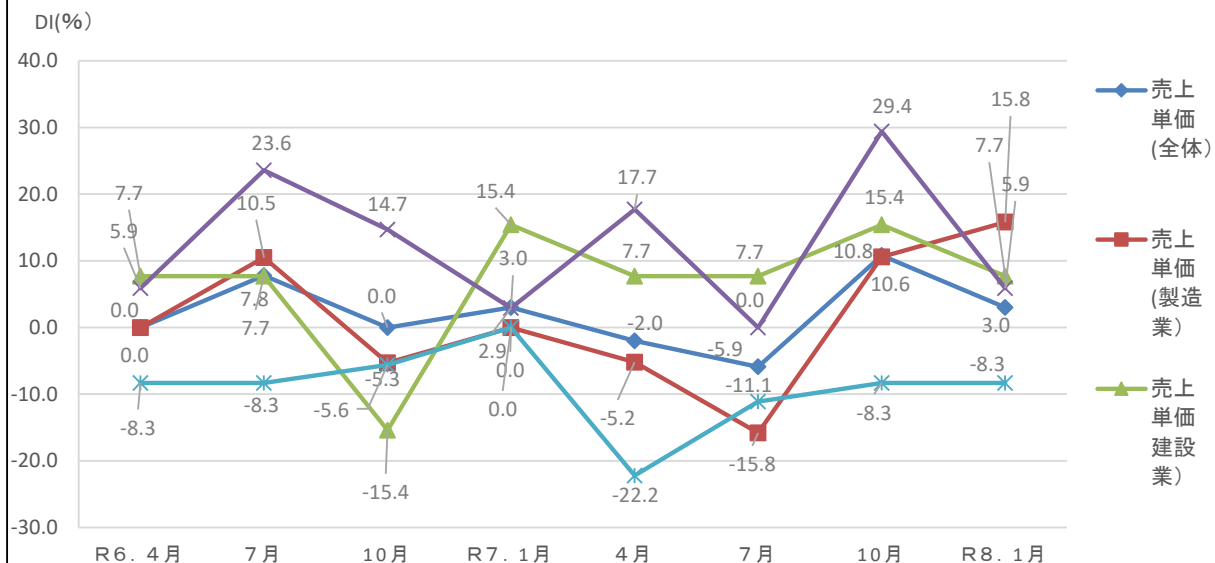


売上単価DI(木津川市)

今年の今頃と比べた今後(3ヶ月)の経営環境等の状況について(%ポイント)

	R6. 4月	7月	10月	R7. 1月	4月	7月	10月	R8. 1月
売上単価(全体)	0.0	7.8	0.0	3.0	-2.0	-5.9	10.8	3.0
売上単価(製造業)	0.0	10.5	-5.3	0.0	-5.2	-15.8	10.6	15.8
売上単価(建設業)	7.7	7.7	-15.4	15.4	7.7	7.7	15.4	7.7
売上単価(卸小売業)	5.9	23.6	14.7	2.9	17.7	0.0	29.4	5.9
売上単価(サービス業)	-8.3	-8.3	-5.6	0.0	-22.2	-11.1	-8.3	-8.3

## 売上単価(3ヶ月先行き)

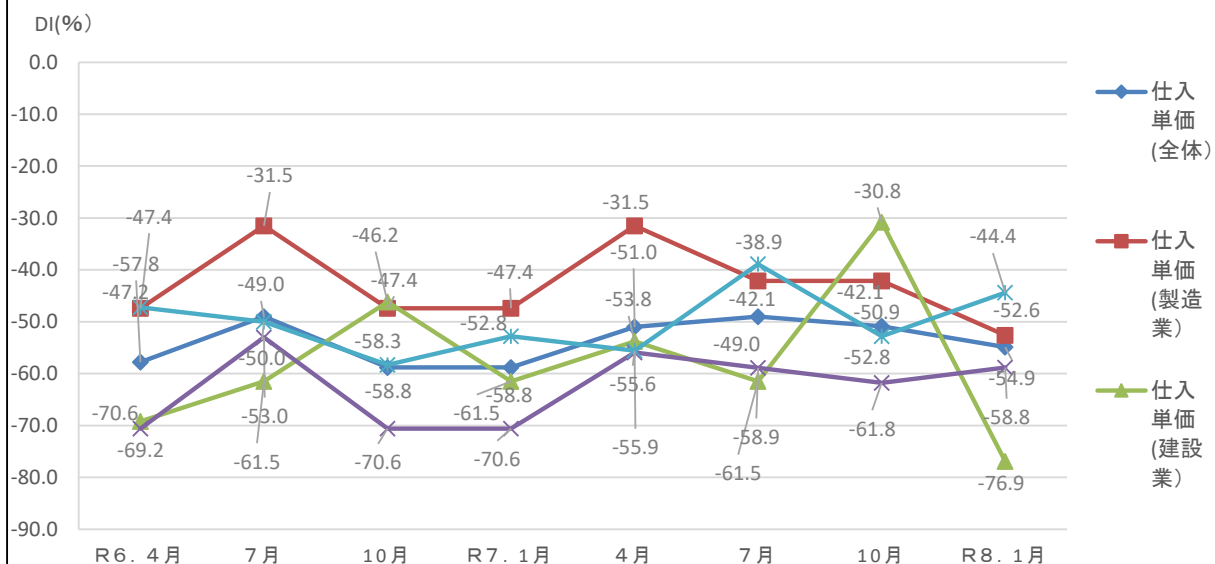


仕入単価DI(木津川市)

今年の今頃と比べた今後(3ヶ月)の経営環境等の状況について(%ポイント)

	R6. 4月	7月	10月	R7. 1月	4月	7月	10月	R8. 1月
仕入単価(全体)	-57.8	-49.0	-58.8	-58.8	-51.0	-49.0	-50.9	-54.9
仕入単価(製造業)	-47.4	-31.5	-47.4	-47.4	-31.5	-42.1	-42.1	-52.6
仕入単価(建設業)	-69.2	-61.5	-46.2	-61.5	-53.8	-61.5	-30.8	-76.9
仕入単価(卸小売業)	-70.6	-53.0	-70.6	-70.6	-55.9	-58.9	-61.8	-58.8
仕入単価(サービス業)	-47.2	-50.0	-58.3	-52.8	-55.6	-38.9	-52.8	-44.4

## 仕入単価(3ヶ月先行き)

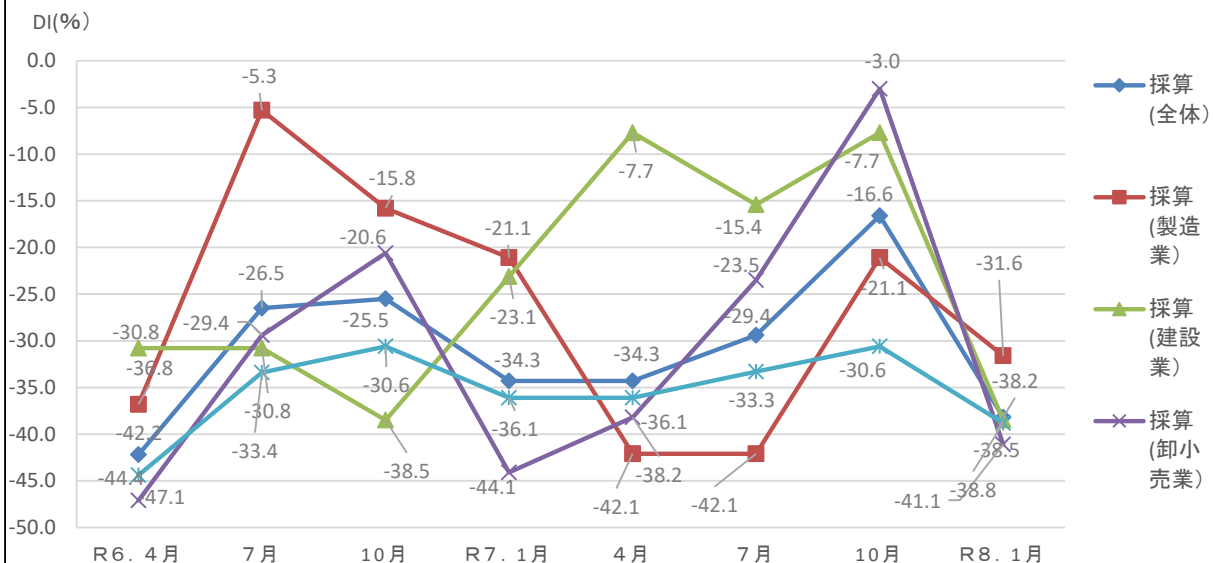


# 採算DI(木津川市)

今年の今頃と比べた今後(3ヶ月)の経営環境等の状況について(%ポイント)

	R6. 4月	7月	10月	R7. 1月	4月	7月	10月	R8. 1月
採算(全体)	-42.2	-26.5	-25.5	-34.3	-34.3	-29.4	-16.6	-38.2
採算(製造業)	-36.8	-5.3	-15.8	-21.1	-42.1	-42.1	-21.1	-31.6
採算(建設業)	-30.8	-30.8	-38.5	-23.1	-7.7	-15.4	-7.7	-38.5
採算(卸小売業)	-47.1	-29.4	-20.6	-44.1	-38.2	-23.5	-3.0	-41.1
採算(サービス業)	-44.4	-33.4	-30.6	-36.1	-36.1	-33.3	-30.6	-38.8

## 採算(3ヶ月先行き)

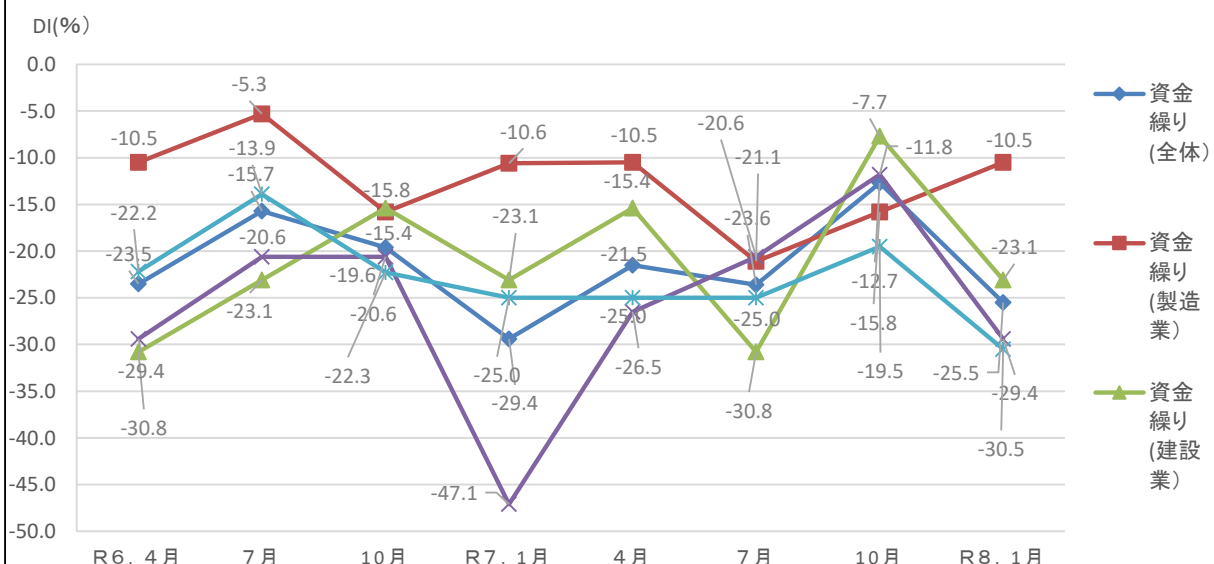


# 資金繰りDI(木津川市)

今年の今頃と比べた今後(3ヶ月)の経営環境等の状況について(%ポイント)

	R6. 4月	7月	10月	R7. 1月	4月	7月	10月	R8. 1月
資金繰り(全体)	-23.5	-15.7	-19.6	-29.4	-21.5	-23.6	-12.7	-25.5
資金繰り(製造業)	-10.5	-5.3	-15.8	-10.6	-10.5	-21.1	-15.8	-10.5
資金繰り(建設業)	-30.8	-23.1	-15.4	-23.1	-15.4	-30.8	-7.7	-23.1
資金繰り(卸小売業)	-29.4	-20.6	-20.6	-47.1	-26.5	-20.6	-11.8	-29.4
資金繰り(サービス業)	-22.2	-13.9	-22.3	-25.0	-25.0	-25.0	-19.5	-30.5

## 資金繰り(3ヶ月先行き)



全体(木津川市)

現在の経営課題について、最も重要だと思われるもの

項目	項目詳細	回答数
販路開拓	新たな商圏・顧客・販路の開拓	24
関係強化	既存の商圏・顧客・販路との関係強化	23
人材確保	人材確保	12
効率化	業務の効率化	9
知名度向上	製品・サービスのPR活動や自社の知名度向上	6
改善	既存の製品・サービスの改善	5
開発	新製品・サービスの開発	2
把握・活用	自社の強みの把握・活用	7
M&A	事業承継・廃業・M&A	3
ITの利活用	ITの利活用	4
ニーズの把握	商圏・顧客ニーズの把握	3
その他	その他	4
合計		102

